

MUNICIPIO DE CHIGMECATITLÁN PUEBLA

ESTADO DE FLUJOS DE EFECTIVO
Del 1 de Enero al 30 de Abril de 2026
(Cifras en Pesos)

Concepto	2026	2025
FLUJOS DE EFECTIVO DE LAS ACTIVIDADES DE OPERACIÓN		
ORIGEN	7,017,488.50	20,182,492.72
IMPUESTOS	48,063.00	162,253.00
CUOTAS Y APORTACIONES DE SEGURIDAD SOCIAL	0.00	0.00
CONTRIBUCIONES DE MEJORAS	0.00	0.00
DERECHOS	99,824.00	485,893.70
PRODUCTOS	2,596.26	32,803.68
APROVECHAMIENTOS	0.00	320.00
INGRESOS POR VENTA DE BIENES Y PRESTACIÓN DE SERVICIOS	0.00	0.00
PARTICIPACIONES, APORTACIONES, CONVENIOS, INCENTIVOS DERIV. DE LA COLAB. FISCAL Y FONDOS DIST. DE APORT	6,867,005.24	19,501,222.34
TRANSFERENCIAS, ASIGNACIONES, SUBSIDIOS Y SUBVENCIONES, Y PENSIONES Y JUBILACIONES	0.00	0.00
OTROS ORÍGENES DE OPERACIÓN	0.00	0.00
APLICACIÓN	3,801,733.84	12,084,599.98
SERVICIOS PERSONALES	1,215,749.00	3,859,659.00
MATERIALES Y SUMINISTROS	237,508.30	1,021,988.41
SERVICIOS GENERALES	1,336,666.53	4,531,136.08
TRANSFERENCIAS INTERNAS Y ASIGNACIONES AL SECTOR PÚBLICO	0.00	0.00
TRANSFERENCIAS AL RESTO DEL SECTOR PÚBLICO	0.00	0.00
SUBSIDIOS Y SUBVENCIONES	0.00	0.00
AYUDAS SOCIALES	1,011,810.01	2,671,816.49
PENSIONES Y JUBILACIONES	0.00	0.00
TRANSFERENCIAS A FIDEICOMISOS, MANDATOS Y CONTRATOS ANÁLOGOS	0.00	0.00
TRANSFERENCIAS A LA SEGURIDAD SOCIAL	0.00	0.00
DONATIVOS	0.00	0.00
TRANSFERENCIAS AL EXTERIOR	0.00	0.00
PARTICIPACIONES	0.00	0.00
APORTACIONES	0.00	0.00
CONVENIOS	0.00	0.00
OTRAS APLICACIONES DE OPERACIÓN	0.00	0.00
FLUJOS NETOS DE EFECTIVO POR ACTIVIDADES DE OPERACIÓN	3,215,754.66	8,097,892.74

MUNICIPIO DE CHIGMECATITLÁN PUEBLA

ESTADO DE FLUJOS DE EFECTIVO
Del 1 de Enero al 30 de Abril de 2026
(Cifras en Pesos)

Concepto	2026	2025
FLUJOS DE EFECTIVO DE LAS ACTIVIDADES DE INVERSIÓN		
ORIGEN	0.00	0.00
BIENES INMUEBLES, INFRAESTRUCTURA Y CONSTRUCCIONES EN PROCESO	0.00	0.00
BIENES MUEBLES	0.00	0.00
OTROS ORÍGENES DE INVERSIÓN	0.00	0.00
APLICACIÓN	0.00	7,025,150.04
BIENES INMUEBLES, INFRAESTRUCTURA Y CONSTRUCCIONES EN PROCESO	0.00	6,896,630.04
BIENES MUEBLES	0.00	128,520.00
OTRAS APLICACIONES DE INVERSIÓN	0.00	0.00
FLUJOS NETOS DE EFECTIVO POR ACTIVIDADES DE INVERSIÓN	0.00	-7,025,150.04
FLUJOS DE EFECTIVO DE LAS ACTIVIDADES DE FINANCIAMIENTO		
ORIGEN	1,016,863.14	1,019,897.11
ENDEUDAMIENTO NETO	0.00	0.00
INTERNO	0.00	0.00
EXTERNO	0.00	0.00
OTROS ORÍGENES DE FINANCIAMIENTO	1,016,863.14	1,019,897.11
APLICACIÓN	1,606,632.61	1,241,061.87
SERVICIOS DE LA DEUDA	0.00	0.00
INTERNO	0.00	0.00
EXTERNO	0.00	0.00
OTRAS APLICACIONES DE FINANCIAMIENTO	1,606,632.61	1,241,061.87
FLUJOS NETOS DE EFECTIVO POR ACTIVIDADES DE FINANCIAMIENTO	-589,769.47	-221,164.76

MUNICIPIO DE CHIGMECATITLÁN PUEBLA


ESTADO DE FLUJOS DE EFECTIVO
Del 1 de Enero al 30 de Abril de 2026
(Cifras en Pesos)


Concepto	2026	2025
Incremento/Disminución Neta en el Efectivo y Equivalentes al Efectivo	2,625,985.19	851,577.94
Efectivo y Equivalentes al Efectivo al Inicio del Ejercicio	1,613,537.93	762,125.99
Efectivo y Equivalentes al Efectivo al Final del Ejercicio	4,239,523.12	1,613,703.93

Bajo protesta de decir verdad declaramos que los Estados Financieros y sus notas, son razonablemente correctos y son responsabilidad del emisor.




PRESIDENCIA
MUNICIPAL
CHIGMECATITLÁN,
PUEBLA
2024-2027


C. MARIA CLEOFAS FLORES ACEVEDO
PRESIDENTA MUNICIPAL


C. HERMINIA ORDOÑEZ SANDOVAL
TESORERA MUNICIPAL




C. LUIS ANTONIO ROMAN ALVAREZ
CONTRALOR MUNICIPAL



TESORERÍA
MUNICIPAL
CHIGMECATITLÁN,
PUEBLA
2024-2027

C. PRESIDENTA
MUNICIPAL,
CHIGMECATITLÁN,
2024-2027