

MUNICIPIO DE CHIGMECATITLÁN PUEBLA

ESTADO DE ACTIVIDADES  
Del 1 de Enero al 31 de Diciembre de 2025  
(Cifras en Pesos)


|   | 2025          | 2024          |
|---|---------------|---------------|
| INGRESOS Y OTROS BENEFICIOS   |               |               |
| INGRESOS DE GESTIÓN   | 834,764.68    | 261,821.34    |
| IMPUESTOS   | 163,685.00    | 57,303.00     |
| CUOTAS Y APORTACIONES DE SEGURIDAD SOCIAL   | 0.00          | 0.00          |
| CONTRIBUCIONES DE MEJORAS   | 0.00          | 0.00          |
| DERECHOS  | 626,524.00    | 188,450.00    |
| PRODUCTOS   | 44,235.68     | 14,525.86     |
| APROVECHAMIENTOS  | 320.00        | 1,542.48      |
| INGRESOS POR VENTA DE BIENES Y PRESTACIÓN DE SERVICIOS  | 0.00          | 0.00          |
| PART, APORT, CONV, INCENT. DERIV. D/COLAB. FISCAL, F. DIST. DE APORT, TRANSF, ASIG, SUBS Y SUBV Y P Y JUB | 19,596,540.19 | 19,535,314.52 |
| PART, APORT, CONV, INCENT. DERIV. D/COLAB. FISCAL, F. DIST. DE APORT                                      | 19,596,540.19 | 19,535,314.52 |
| TRANSFERENCIAS, ASIGNACIONES, SUBSIDIOS Y SUBVENCIONES Y PENSIONES Y JUBILACIONES                         | 0.00          | 0.00          |
| OTROS INGRESOS Y BENEFICIOS   | 634.56        | 11.22         |
| INGRESOS FINANCIEROS  | 634.56        | 11.22         |
| INCREMENTO POR VARIACIÓN DE INVENTARIOS   | 0.00          | 0.00          |
| DISMINUCIÓN DEL EXCESO DE ESTIMACIONES POR PÉRDIDA O DETERIORO U OBSOLESCENCIA                            | 0.00          | 0.00          |
| DISMINUCIÓN DEL EXCESO DE PROVISIONES   | 0.00          | 0.00          |
| OTROS INGRESOS Y BENEFICIOS VARIOS  | 0.00          | 0.00          |
| TOTAL DE INGRESOS Y OTROS BENEFICIOS  | 20,431,939.43 | 19,797,147.08 |
| GASTOS Y OTRAS PÉRDIDAS   |               |               |
| GASTOS DE FUNCIONAMIENTO  | 9,660,380.51  | 11,616,880.30 |
| SERVICIOS PERSONALES  | 3,859,659.00  | 3,139,447.64  |
| MATERIALES Y SUMINISTROS  | 1,042,805.64  | 957,677.87    |
| SERVICIOS GENERALES   | 4,757,915.87  | 7,519,754.79  |
| TRANSFERENCIAS, ASIGNACIONES, SUBSIDIOS Y OTRAS AYUDAS  | 2,682,962.39  | 383,257.00    |
| TRANSFERENCIAS INTERNAS Y ASIGNACIONES AL SECTOR PÚBLICO  | 0.00          | 0.00          |
| TRANSFERENCIAS AL RESTO DEL SECTOR PÚBLICO  | 0.00          | 0.00          |
| SUBSIDIOS Y SUBVENCIONES  | 0.00          | 0.00          |
| AYUDAS SOCIALES   | 2,682,962.39  | 383,257.00    |
| PENSIONES Y JUBILACIONES  | 0.00          | 0.00          |
| TRANSFERENCIAS A FIDEICOMISOS, MANDATOS Y CONTRATOS ANÁLOGOS  | 0.00          | 0.00          |
| TRANSFERENCIAS A LA SEGURIDAD SOCIAL  | 0.00          | 0.00          |
| DONATIVOS   | 0.00          | 0.00          |
| TRANSFERENCIAS AL EXTERIOR  | 0.00          | 0.00          |
| PARTICIPACIONES Y APORTACIONES  | 0.00          | 0.00          |
| PARTICIPACIONES   | 0.00          | 0.00          |
| APORTACIONES  | 0.00          | 0.00          |
| CONVENIOS   | 0.00          | 0.00          |
| INTERESES, COMISIONES Y OTROS GASTOS DE LA DEUDA PÚBLICA  | 0.00          | 0.00          |

MUNICIPIO DE CHIGMECATITLÁN PUEBLA  
 ESTADO DE ACTIVIDADES  
 Del 1 de Enero al 31 de Diciembre de 2025  
 (Cifras en Pesos)

|   | 2025          | 2024          |
|---|---------------|---------------|
| INTERESES DE LA DEUDA PÚBLICA   | 0.00          | 0.00          |
| COMISIONES DE LA DEUDA PÚBLICA  | 0.00          | 0.00          |
| GASTOS DE LA DEUDA PÚBLICA  | 0.00          | 0.00          |
| COSTO POR COBERTURAS  | 0.00          | 0.00          |
| APOYOS FINANCIEROS  | 0.00          | 0.00          |
| <br>  |               |               |
| OTROS GASTOS Y PÉRDIDAS EXTRAORDINARIAS   | 433,348.42    | 0.00          |
| ESTIMACIONES, DEPRECIACIONES, DETERIOROS, OBSOLESCENCIAS Y AMORTIZACIONES         | 433,348.42    | 0.00          |
| PROVISIONES   | 0.00          | 0.00          |
| DISMINUCIONES DE INVENTARIOS  | 0.00          | 0.00          |
| AUMENTO POR INSUFICIENCIA DE ESTIMACIONES POR PÉRDIDA O DETERIORO U OBSOLESCENCIA | 0.00          | 0.00          |
| AUMENTO POR INSUFICIENCIA DE PROVISIONES  | 0.00          | 0.00          |
| OTROS GASTOS  | 0.00          | 0.00          |
| <br>  |               |               |
| INVERSIÓN PÚBLICA   | 6,898,630.04  | 7,623,981.05  |
| INVERSIÓN PÚBLICA NO CAPITALIZABLE  | 6,898,630.04  | 7,623,981.05  |
| <br>  |               |               |
| TOTAL DE GASTOS Y OTRAS PÉRDIDAS  | 19,675,321.36 | 19,624,118.35 |
| <br>  |               |               |
| RESULTADO DEL EJERCICIO (AHORRO/DESAHORRO) .....                                  | 756,618.07    | 173,028.73    |

Bajo protesta de decir verdad declaramos que los Estados Financieros y sus notas,  
 son razonablemente correctos y son responsabilidad del emisor.



  
 \_\_\_\_\_  
 C. MARIA CLEOFAS FLORES ACEVEDO  
 PRESIDENTA MUNICIPAL

  
 \_\_\_\_\_  
 C. HERMINIA ORDOÑEZ SANDOVAL  
 TESORERA MUNICIPAL



  
 \_\_\_\_\_  
 C. LUIS ANTONIO ROMAN ALVAREZ  
 CONTRALOR MUNICIPAL



MUNICIPIO DE CHIGMECATITLÁN PUEBLA

ESTADO DE SITUACIÓN FINANCIERA  
Al 31 de Diciembre de 2025  
(Cifras en Pesos)

|  | 2025                | 2024                | 2025                | 2024              |
|--|---------------------|---------------------|---------------------|-------------------|
| <b>ACTIVO</b>  |                     |                     |                     |                   |
| <b>ACTIVO CIRCULANTE</b>   |                     |                     |                     |                   |
| EFFECTIVO Y EQUIVALENTES   | 1,613,489.93        | 762,125.99          | 1,256,907.65        | 418,933.43        |
| DERECHOS A RECIBIR EFECTIVO O EQUIVALENTES                               | 23,781.43           | 129.04              | 0.00                | 0.00              |
| DERECHOS A RECIBIR BIENES O SERVICIOS                                    | 0.00                | 0.00                | 0.00                | 0.00              |
| INVENTARIOS  | 0.00                | 0.00                | 0.00                | 0.00              |
| ALMACENES  | 0.00                | 0.00                | 0.00                | 0.00              |
| ESTIMACIÓN POR PÉRDIDAS O DETERIORO DE ACTIVOS CIRCULANTES               | 0.00                | 0.00                | 0.00                | 0.00              |
| OTROS ACTIVOS CIRCULANTES  | 0.00                | 0.00                | 0.00                | 0.00              |
| <b>TOTAL DE ACTIVOS CIRCULANTES</b>                                      | <b>1,637,271.36</b> | <b>762,255.03</b>   | <b>1,256,917.38</b> | <b>418,933.43</b> |
| <b>ACTIVO NO CIRCULANTE</b>  |                     |                     |                     |                   |
| INVERSIONES FINANCIERAS A LARGO PLAZO                                    | 0.00                | 0.00                | 0.00                | 0.00              |
| DERECHOS A RECIBIR EFECTIVO O EQUIVALENTES A LARGO PLAZO                 | 0.00                | 0.00                | 0.00                | 0.00              |
| BIENES INMUEBLES, INFRAESTRUCTURA Y CONSTRUCCIONES EN PROCESO            | 9,692,150.75        | 8,712,973.12        | 0.00                | 0.00              |
| BIENES MUEBLES   | 1,682,558.79        | 1,512,087.49        | 0.00                | 0.00              |
| ACTIVOS INTANGIBLES  | 29,000.00           | 29,000.00           | 0.00                | 0.00              |
| DEPRECIACIÓN, DETERIORO Y AMORTIZACIÓN ACUMULADA DE BIENES               | -2,855,681.88       | -2,422,333.46       | 0.00                | 0.00              |
| ACTIVOS DIFERIDOS  | 0.00                | 0.00                | 0.00                | 0.00              |
| ESTIMACIÓN POR PÉRDIDA O DETERIORO DE ACTIVOS NO CIRCULANTES             | 0.00                | 0.00                | 0.00                | 0.00              |
| OTROS ACTIVOS NO CIRCULANTES   | 0.00                | 0.00                | 0.00                | 0.00              |
| <b>TOTAL DE ACTIVOS NO CIRCULANTES</b>                                   | <b>8,548,027.66</b> | <b>7,831,727.15</b> | <b>0.00</b>         | <b>0.00</b>       |
| <b>PASIVO</b>  |                     |                     |                     |                   |
| <b>PASIVO CIRCULANTE</b>   |                     |                     |                     |                   |
| CUENTAS POR PAGAR A CORTO PLAZO  |                     |                     |                     |                   |
| DOCUMENTOS POR PAGAR A CORTO PLAZO                                       |                     |                     | 0.00                | 0.00              |
| PORCIÓN A CORTO PLAZO DE LA DEUDA PÚBLICA A LARGO PLAZO                  |                     |                     | 0.00                | 0.00              |
| TÍTULOS Y VALORES A CORTO PLAZO  |                     |                     | 0.00                | 0.00              |
| PASIVOS DIFERIDOS A CORTO PLAZO  |                     |                     | 0.00                | 0.00              |
| FONDOS Y BIENES DE TERCEROS EN GARANTÍA Y/O ADMINISTRACIÓN A CORTO PLAZO |                     |                     | 0.00                | 0.00              |
| PROVISIONES A CORTO PLAZO  |                     |                     | 0.00                | 0.00              |
| OTROS PASIVOS A CORTO PLAZO  |                     |                     | 9.73                | 0.00              |
| <b>TOTAL DE PASIVOS CIRCULANTES</b>                                      | <b>1,256,917.38</b> | <b>762,255.03</b>   | <b>1,256,917.38</b> | <b>418,933.43</b> |
| <b>PASIVO NO CIRCULANTE</b>  |                     |                     |                     |                   |
| CUENTAS POR PAGAR A LARGO PLAZO  |                     |                     | 0.00                | 0.00              |
| DOCUMENTOS POR PAGAR A LARGO PLAZO                                       |                     |                     | 0.00                | 0.00              |
| DEUDA PÚBLICA A LARGO PLAZO  |                     |                     | 0.00                | 0.00              |
| PASIVOS DIFERIDOS A LARGO PLAZO  |                     |                     | 0.00                | 0.00              |
| FONDOS Y BIENES DE TERCEROS EN GARANTÍA Y/O ADMINISTRACIÓN A LARGO PLAZO |                     |                     | 0.00                | 0.00              |
| PROVISIONES A LARGO PLAZO  |                     |                     | 0.00                | 0.00              |
| <b>TOTAL DE PASIVOS NO CIRCULANTES</b>                                   | <b>0.00</b>         | <b>0.00</b>         | <b>0.00</b>         | <b>0.00</b>       |
| <b>TOTAL DEL PASIVO</b>  | <b>1,256,917.38</b> | <b>762,255.03</b>   | <b>1,256,917.38</b> | <b>418,933.43</b> |
| <b>HACIENDA PÚBLICA / PATRIMONIO</b>                                     |                     |                     |                     |                   |
| <b>HACIENDA PÚBLICA/PATRIMONIO CONTRIBUIDO</b>                           |                     |                     |                     |                   |
|  | 8,548,027.66        | 7,831,727.15        | 8,823,859.94        | 8,823,859.94      |
| <b>AFORTACIONES</b>  |                     |                     |                     |                   |
| DONACIONES DE CAPITAL  |                     |                     | 8,558,549.10        | 8,558,549.10      |
| ACTUALIZACIÓN DE LA HACIENDA PÚBLICA/PATRIMONIO                          |                     |                     | 265,310.84          | 265,310.84        |
|  |                     |                     | 0.00                | 0.00              |

MUNICIPIO DE CHIGMECATITLÁN PUEBLA  
 ESTADO DE SITUACIÓN FINANCIERA  
 Al 31 de Diciembre de 2025  
 (Cifras en Pesos)

|  | 2025          | 2024         |
|--|---------------|--------------|
| HACIENDA PÚBLICA/PATRIMONIO GENERADO   | 104,521.70    | -648,811.19  |
| RESULTADO DEL EJERCICIO<br>(AHORRO/DESAHORRO)                                      | 756,618.07    | 173,028.73   |
| RESULTADOS DE EJERCICIOS ANTERIORES  | -648,811.19   | -821,839.92  |
| REVALUOS   | 0.00          | 0.00         |
| RESERVAS   | 0.00          | 0.00         |
| RECTIFICACIONES DE RESULTADOS DE<br>EJERCICIOS ANTERIORES                          | -3,285.18     | 0.00         |
| EXCESO O INSUFICIENCIA EN LA<br>ACTUALIZACIÓN DE LA HACIENDA<br>PÚBLICA/PATRIMONIO | 0.00          | 0.00         |
| RESULTADO POR POSICIÓN MONETARIA   | 0.00          | 0.00         |
| RESULTADO POR TENENCIA DE ACTIVOS NO<br>MONETARIOS                                 | 0.00          | 0.00         |
| TOTAL HACIENDA PÚBLICA/PATRIMONIO.....   | 8,928,381.64  | 8,175,048.75 |
| TOTAL DEL PASIVO Y HACIENDA PÚBLICA/PATRIMONIO...                                  | 10,185,299.02 | 8,593,982.18 |

**PRESIDENCIA MUNICIPAL CHIGMECATITLÁN, PUEBLA 2024 - 2027**

**ESTADOS UNIDOS MEXICANOS**

C. MARIA CLEOFAS FLORES ACEVEDO  
 PRESIDENTA MUNICIPAL

**ESTADOS UNIDOS MEXICANOS**

C. HERMINIA ORDÓÑEZ SANDOVAL  
 TESORERA MUNICIPAL

**ESTADOS UNIDOS MEXICANOS**

C. LUIS ANTONIO ROMAN ALVAREZ  
 CONTRALOR MUNICIPAL

**CONTRALORIA MUNICIPAL CHIGMECATITLÁN, PUEBLA 2024 - 2027**

**ESTADOS UNIDOS MEXICANOS**

**ESTADOS UNIDOS MEXICANOS**

**ESTADOS UNIDOS MEXICANOS**

**ESTADOS UNIDOS MEXICANOS**

MUNICIPIO DE CHIGMECATITLÁN PUEBLA

ESTADO DE VARIACIÓN EN LA HACIENDA PÚBLICA  
Del 1 de Enero al 31 de Diciembre de 2025  
(Cifras en Pesos)

| Concepto   | Hacienda Pública/<br>Patrimonio<br>Contribuido | Hacienda Pública/<br>Patrimonio Generado<br>de Ejercicios Ant. | Hacienda Pública/<br>Patrimonio Generado<br>del Ejercicio | Exceso o<br>Insuficiencia en la<br>Actualización de la<br>Hacienda Pública /<br>Patrimonio / | TOTAL        |
|--|--|--|---|--|--------------|
| Hacienda Pública / Patrimonio<br>Contribuido Neto 2024                                       | 8,823,859.94                                   |  |   |  | 8,823,859.94 |
| Aportaciones   | 8,558,549.10                                   |  |   |  | 8,558,549.10 |
| Donaciones de Capital  | 265,310.84                                     |  |   |  | 265,310.84   |
| Actualización de la Hacienda<br>Pública/Patrimonio   | 0.00   |  |   |  | 0.00         |
| Hacienda Pública / Patrimonio Generado<br>Neto 2024  |  | -821,839.92  | 173,028.73  |  | -648,811.19  |
| Resultado del Ejercicio<br>(Ahorro/Desahorro)  |  |  | 173,028.73  |  | 173,028.73   |
| Resultados de Ejercicios Anteriores  |  | -821,839.92  |   |  | -821,839.92  |
| Revalúos   |  | 0.00   |   |  | 0.00         |
| Reservas   |  | 0.00   |   |  | 0.00         |
| Rectificaciones de Resultados de<br>Ejercicios Anteriores                                    |  | 0.00   |   |  | 0.00         |
| Exceso o Insuficiencia en la<br>Actualización de la Hacienda<br>Pública/Patrimonio Neto 2024 |  |  |   | 0.00   | 0.00         |
| Resultado por Posición Monetaria   |  |  |   | 0.00   | 0.00         |
| Resultado por Tenencia de Activos no<br>Monetarios   |  |  |   | 0.00   | 0.00         |
| Hacienda Pública / Patrimonio Neto<br>Final 2024   | 8,823,859.94                                   | -821,839.92  | 173,028.73  |  | 8,175,048.75 |
| Cambios en la Hacienda Pública /<br>Patrimonio Contribuido Neto 2025                         | 0.00   |  |   |  | 0.00         |
| Aportaciones   | 0.00   |  |   |  | 0.00         |
| Donaciones de Capital  | 0.00   |  |   |  | 0.00         |
| Actualización de la Hacienda<br>Pública/Patrimonio   | 0.00   |  |   |  | 0.00         |

MUNICIPIO DE CHIGMECATITLÁN PUEBLA

ESTADO DE VARIACIÓN EN LA HACIENDA PÚBLICA  
Del 1 de Enero al 31 de Diciembre de 2025  
(Cifras en Pesos)

|  |              |             |              |
|--|--------------|-------------|--------------|
| Variaciones de la Hacienda Pública / Patrimonio Generado Neto 2025                                   | 173,028.73   | 580,304.16  | 753,332.89   |
| Resultado del Ejercicio (Ahorro/Desahorro)   |              | 756,618.07  | 756,618.07   |
| Resultados de Ejercicios Anteriores  | 173,028.73   | -173,028.73 | 0.00         |
| Revalúos   |              | 0.00        | 0.00         |
| Reservas   |              | 0.00        | 0.00         |
| Rectificaciones de Resultados de Ejercicios Anteriores   |              | -3,285.18   | -3,285.18    |
| Cambios en el Exceso o Insuficiencia en la Actualización de la Hacienda Pública/Patrimonio Neto 2025 |              |             | 0.00         |
| Resultado por Posición Monetaria   |              |             | 0.00         |
| Resultado por Tenencia de Activos no Monetarios  |              |             | 0.00         |
| Hacienda Pública / Patrimonio Neto Final 2025  | 8,823,859.94 | -648,811.19 | 753,332.89   |
|  |              |             | 0.00         |
|  |              |             | 8,928,381.64 |



**PRESIDENCIA MUNICIPAL CHIGMECATITLÁN, PUEBLA 2024 - 2027**

C. MARIA CUEFAS FLORES ACEVEDO  
PRESIDENTA MUNICIPAL



**CONTADORÍA MUNICIPAL CHIGMECATITLÁN, PUEBLA 2024 - 2027**

C. LOIS ANTONIO ROMAN ALVAREZ  
CONTRADOR MUNICIPAL

Bajo protesta de decir verdad declaramos que los Estados Financieros y sus notas, son razonablemente correctos y son responsabilidad del emisor.



C. HERMINIA ORDOÑEZ SANDOVAL  
TESORERA MUNICIPAL

**TESORERÍA MUNICIPAL CHIGMECATITLÁN, PUEBLA 2024 - 2027**

MUNICIPIO DE CHIGMECATITLÁN PUEBLA

ESTADO DE CAMBIOS EN LA SITUACIÓN FINANCIERA  
Del 1 de Enero al 31 de Diciembre de 2025  
(Cifras en Pesos)


|  | Origen     | Aplicación   |
|--|------------|--------------|
| ACTIVO   | -          | 1,591,316.84 |
| ACTIVO CIRCULANTE  | -          | 875,016.33   |
| EFECTIVO Y EQUIVALENTES  | -          | 851,363.94   |
| DERECHOS A RECIBIR EFECTIVO O EQUIVALENTES                               | -          | 23,652.39    |
| DERECHOS A RECIBIR BIENES O SERVICIOS                                    | -          | -            |
| INVENTARIOS  | -          | -            |
| ALMACENES  | -          | -            |
| ESTIMACIÓN POR PÉRDIDAS O DETERIORO DE                                   | -          | -            |
| ACTIVOS CIRCULANTES  | -          | -            |
| OTROS ACTIVOS CIRCULANTES  | -          | -            |
| ACTIVO NO CIRCULANTE   | -          | 716,300.51   |
| INVERSIONES FINANCIERAS A LARGO PLAZO                                    | -          | -            |
| DERECHOS A RECIBIR EFECTIVO O EQUIVALENTES A LARGO PLAZO                 | -          | -            |
| BIENES INMUEBLES, INFRAESTRUCTURA Y CONSTRUCCIONES EN PROCESO            | -          | 979,177.63   |
| BIENES MUEBLES   | -          | 170,471.30   |
| ACTIVOS INTANGIBLES  | -          | -            |
| DEPRECIACIÓN, DETERIORO Y AMORTIZACIÓN ACUMULADA DE BIENES               | 433,348.42 | -            |
| ACTIVOS DIFERIDOS  | -          | -            |
| ESTIMACIÓN POR PÉRDIDA O DETERIORO DE                                    | -          | -            |
| ACTIVOS NO CIRCULANTES   | -          | -            |
| OTROS ACTIVOS NO CIRCULANTES   | -          | -            |
| PASIVO   | 837,983.95 | -            |
| PASIVO CIRCULANTE  | 837,983.95 | -            |
| CUENTAS POR PAGAR A CORTO PLAZO  | 837,974.22 | -            |
| DOCUMENTOS POR PAGAR A CORTO PLAZO                                       | -          | -            |
| PORCIÓN A CORTO PLAZO DE LA DEUDA PÚBLICA A LARGO PLAZO                  | -          | -            |
| TÍTULOS Y VALORES A CORTO PLAZO  | -          | -            |
| PASIVOS DIFERIDOS A CORTO PLAZO  | -          | -            |
| FONDOS Y BIENES DE TERCEROS EN GARANTÍA Y/O ADMINISTRACIÓN A CORTO PLAZO | -          | -            |
| PROVISIONES A CORTO PLAZO  | -          | -            |
| OTROS PASIVOS A CORTO PLAZO  | 9.73       | -            |
| PASIVO NO CIRCULANTE   | -          | -            |
| CUENTAS POR PAGAR A LARGO PLAZO  | -          | -            |
| DOCUMENTOS POR PAGAR A LARGO PLAZO                                       | -          | -            |
| DEUDA PÚBLICA A LARGO PLAZO  | -          | -            |
| PASIVOS DIFERIDOS A LARGO PLAZO  | -          | -            |
| FONDOS Y BIENES DE TERCEROS EN GARANTÍA Y/O ADMINISTRACIÓN A LARGO PLAZO | -          | -            |
| PROVISIONES A LARGO PLAZO  | -          | -            |
| HACIENDA PÚBLICA/PATRIMONIO  | 753,332.89 | -            |

MUNICIPIO DE CHIGMECATITLÁN PUEBLA

ESTADO DE CAMBIOS EN LA SITUACIÓN FINANCIERA  
Del 1 de Enero al 31 de Diciembre de 2025  
(Cifras en Pesos)

|  | Origen     | Aplicación |
|--|------------|------------|
| HACIENDA PÚBLICA/PATRIMONIO CONTRIBUIDO                                      | -          | -          |
| APORTACIONES   | -          | -          |
| DONACIONES DE CAPITAL  | -          | -          |
| ACTUALIZACIÓN DE LA HACIENDA PÚBLICA/PATRIMONIO                              | -          | -          |
| HACIENDA PÚBLICA/PATRIMONIO GENERADO   | 753,332.89 | -          |
| RESULTADO DEL EJERCICIO (AHORRO/DESAHORRO)                                   | 583,589.34 | -          |
| RESULTADOS DE EJERCICIOS ANTERIORES  | 173,028.73 | -          |
| REVALÚOS   | -          | -          |
| RESERVAS   | -          | -          |
| RECTIFICACIONES DE RESULTADOS DE EJERCICIOS ANTERIORES                       | -          | 3,285.18   |
| EXCESO O INSUFICIENCIA EN LA ACTUALIZACIÓN DE LA HACIENDA PÚBLICA/PATRIMONIO | -          | -          |
| RESULTADO POR POSICIÓN MONETARIA   | -          | -          |
| RESULTADO POR TENENCIA DE ACTIVOS NO MONETARIOS                              | -          | -          |

Bajo protesta de decir verdad declaramos que los Estados Financieros y sus notas, son razonablemente correctos y son responsabilidad del emisor.



C. MARIA CLEOFAS FLORES ACEVEDO  
PRESIDENTA MUNICIPAL



C. HERMINIA ORDOÑEZ SANDOVAL  
TESORERA MUNICIPAL

**PRESIDENTA MUNICIPAL  
CHIGMECATITLÁN,  
PUEBLA  
2024 - 2027**



C. LUIS ANTONIO ROMAN ALVAREZ  
CONTRALOR MUNICIPAL

**ESTADOS UNIDOS MEXICANOS**  
  
**TESORERÍA MUNICIPAL  
CHIGMECATITLÁN,  
PUEBLA  
2024 - 2027**

**ESTADOS UNIDOS MEXICANOS**  
  
**CONTRALORÍA MUNICIPAL  
CHIGMECATITLÁN,  
PUEBLA  
2024 - 2027**

## MUNICIPIO DE CHIGMECATITLÁN PUEBLA

ESTADO DE FLUJOS DE EFECTIVO  
Del 1 de Enero al 31 de Diciembre de 2025  
(Cifras en Pesos)

| Concepto  | 2025          | 2024          |
|---|---------------|---------------|
| <b>FLUJOS DE EFECTIVO DE LAS ACTIVIDADES DE OPERACIÓN</b>   |               |               |
| ORIGEN  | 20,182,578.72 | 19,797,135.86 |
| IMPUESTOS   | 162,253.00    | 57,303.00     |
| CUOTAS Y APORTACIONES DE SEGURIDAD SOCIAL   | 0.00          | 0.00          |
| CONTRIBUCIONES DE MEJORAS   | 0.00          | 0.00          |
| DERECHOS  | 485,519.70    | 188,450.00    |
| PRODUCTOS   | 32,963.68     | 14,525.86     |
| APROVECHAMIENTOS  | 320.00        | 1,542.48      |
| INGRESOS POR VENTA DE BIENES Y PRESTACIÓN DE SERVICIOS  | 0.00          | 0.00          |
| PARTICIPACIONES, APORTACIONES, CONVENIOS, INCENTIVOS DERIV. DE LA COLAB. FISCAL Y FONDOS DIST. DE APORT | 19,501,522.34 | 19,535,314.52 |
| TRANSFERENCIAS, ASIGNACIONES, SUBSIDIOS Y SUBVENCIONES, Y PENSIONES Y JUBILACIONES                      | 0.00          | 0.00          |
| OTROS ORÍGENES DE OPERACIÓN   | 0.00          | 0.00          |
| APLICACIÓN  | 12,113,432.98 | 11,937,130.09 |
| SERVICIOS PERSONALES  | 3,859,659.00  | 3,135,447.64  |
| MATERIALES Y SUMINISTROS  | 1,042,404.41  | 957,677.87    |
| SERVICIOS GENERALES   | 4,536,142.08  | 7,460,747.58  |
| TRANSFERENCIAS INTERNAS Y ASIGNACIONES AL SECTOR PÚBLICO  | 0.00          | 0.00          |
| TRANSFERENCIAS AL RESTO DEL SECTOR PÚBLICO  | 0.00          | 0.00          |
| SUBSIDIOS Y SUBVENCIONES  | 0.00          | 0.00          |
| AYUDAS SOCIALES   | 2,675,227.49  | 383,257.00    |
| PENSIONES Y JUBILACIONES  | 0.00          | 0.00          |
| TRANSFERENCIAS A FIDEICOMISOS, MANDATOS Y CONTRATOS ANÁLOGOS  | 0.00          | 0.00          |
| TRANSFERENCIAS A LA SEGURIDAD SOCIAL DONATIVOS  | 0.00          | 0.00          |
| TRANSFERENCIAS AL EXTERIOR  | 0.00          | 0.00          |
| PARTICIPACIONES   | 0.00          | 0.00          |
| APORTACIONES  | 0.00          | 0.00          |
| CONVENIOS   | 0.00          | 0.00          |
| OTRAS APLICACIONES DE OPERACIÓN   | 0.00          | 0.00          |
| FLUJOS NETOS DE EFECTIVO POR ACTIVIDADES DE OPERACIÓN   | 8,069,145.74  | 7,860,005.77  |

## MUNICIPIO DE CHIGMECATITLÁN PUEBLA

ESTADO DE FLUJOS DE EFECTIVO  
 Del 1 de Enero al 31 de Diciembre de 2025  
 (Cifras en Pesos)

| Concepto   | 2025          | 2024          |
|--|---------------|---------------|
| <b>FLUJOS DE EFECTIVO DE LAS ACTIVIDADES DE INVERSIÓN</b>      |               |               |
| ORIGEN   | 0.00          | 0.00          |
| BIENES INMUEBLES, INFRAESTRUCTURA Y                            | 0.00          | 0.00          |
| CONSTRUCCIONES EN PROCESO                                      |               |               |
| BIENES MUEBLES   | 0.00          | 0.00          |
| OTROS ORÍGENES DE INVERSIÓN                                    | 0.00          | 0.00          |
| APLICACIÓN   | 7,025,150.04  | 8,076,345.56  |
| BIENES INMUEBLES, INFRAESTRUCTURA Y                            | 6,896,630.04  | 7,785,502.20  |
| CONSTRUCCIONES EN PROCESO                                      |               |               |
| BIENES MUEBLES   | 128,520.00    | 290,843.36    |
| OTRAS APLICACIONES DE INVERSIÓN                                | 0.00          | 0.00          |
| FLUJOS NETOS DE EFECTIVO POR                                   | -7,025,150.04 | -8,076,345.56 |
| ACTIVIDADES DE INVERSIÓN                                       |               |               |
| <b>FLUJOS DE EFECTIVO DE LAS ACTIVIDADES DE FINANCIAMIENTO</b> |               |               |
| ORIGEN   | 1,019,597.11  | 1,275,351.41  |
| ENDEUDAMIENTO NETO   | 0.00          | 0.00          |
| INTERNO  | 0.00          | 0.00          |
| EXTERNO  | 0.00          | 0.00          |
| OTROS ORÍGENES DE FINANCIAMIENTO                               | 1,019,597.11  | 1,275,351.41  |
| APLICACIÓN   | 1,212,228.87  | 1,448,990.70  |
| SERVICIOS DE LA DEUDA  | 0.00          | 0.00          |
| INTERNO  | 0.00          | 0.00          |
| EXTERNO  | 0.00          | 0.00          |
| OTRAS APLICACIONES DE FINANCIAMIENTO                           | 1,212,228.87  | 1,448,990.70  |
| FLUJOS NETOS DE EFECTIVO POR                                   | -192,631.76   | -173,639.29   |
| ACTIVIDADES DE FINANCIAMIENTO                                  |               |               |

MUNICIPIO DE CHIGMECATITLÁN PUEBLA

ESTADO DE FLUJOS DE EFECTIVO  
Del 1 de Enero al 31 de Diciembre de 2025  
(Cifras en Pesos)

| Concepto  | 2025         | 2024         |
|---|--------------|--------------|
| Incremento/Disminución Neta en el Efectivo y Equivalentes al Efectivo | 851,363.94   | -389,979.08  |
| Efectivo y Equivalentes al Efectivo al Inicio del Ejercicio           | 762,125.99   | 1,152,105.07 |
| Efectivo y Equivalentes al Efectivo al Final del Ejercicio            | 1,613,489.93 | 762,125.99   |

Bajo protesta de decir verdad declaramos que los Estados Financieros y sus notas, son razonablemente correctos y son responsabilidad del emisor.



PRESIDENCIA MUNICIPAL  
CHIGMECATITLÁN,  
PUEBLA  
2024 - 2027

*[Signature]*  
C. MARIA CLEOFAS FLORES ACEVEDO  
PRESIDENTA MUNICIPAL

*[Signature]*  
C. HERMINIA ORDOÑEZ SANDOVAL  
TESORERA MUNICIPAL



TESORERÍA MUNICIPAL  
CHIGMECATITLÁN,  
PUEBLA  
2024 - 2027

*[Signature]*  
C. LUIS ANTONIO ROMAN ALVAREZ  
CONTRALOR MUNICIPAL



CONTRALORÍA MUNICIPAL  
CHIGMECATITLÁN,  
PUEBLA  
2024 - 2027

INFORME SOBRE PASIVOS CONTINGENTES  
Al 31 de Diciembre de 2025

Bajo protesta de decir verdad declaramos que los Estados Financieros y sus notas,  
son razonablemente correctos y son responsabilidad del emisor.



PRESIDENCIA  
MUNICIPAL  
CHIGMECATITLÁN,  
PUEBLA  
2024 - 2027

C. MARIA CLEOFAS FLORES ACEVEDO  
PRESIDENTA MUNICIPAL

C. HERMINIA ORDOÑEZ SANDOVAL  
TESORERA MUNICIPAL



TESORERÍA  
MUNICIPAL  
CHIGMECATITLÁN,  
PUEBLA  
2024 - 2027

C. LUIS ANTONIO ROMAN ALVAREZ  
CONTRALOR MUNICIPAL



CONTRALORÍA  
MUNICIPAL  
CHIGMECATITLÁN,  
PUEBLA  
2024 - 2027

MUNICIPIO DE CHIGMECATITLÁN PUEBLA

ESTADO ANALÍTICO DEL ACTIVO  
Del 1 de Enero al 31 de Diciembre de 2025  
(Cifras en Pesos)

| Concepto  | Saldo Inicial<br>1  | Cargos del periodo<br>2 | Abonos del periodo<br>3 | Saldo final<br>4=(1+2-3) | Variación del periodo<br>5=(4-1) |
|---|---------------------|-------------------------|-------------------------|--------------------------|----------------------------------|
| <b>ACTIVO</b>   | <b>8,593,982.18</b> | <b>54,436,001.61</b>    | <b>52,844,684.77</b>    | <b>10,185,299.02</b>     | <b>1,591,316.84</b>              |
| <b>ACTIVO CIRCULANTE</b>                                      | <b>762,255.03</b>   | <b>46,387,722.64</b>    | <b>45,512,706.31</b>    | <b>1,637,271.36</b>      | <b>875,016.33</b>                |
| EFFECTIVO Y EQUIVALENTES                                      | 762,125.99          | 21,202,175.83           | 20,350,811.89           | 1,613,489.93             | 851,363.94                       |
| DERECHOS A RECIBIR EFECTIVO O EQUIVALENTES                    | 129.04              | 24,681,442.09           | 24,657,789.70           | 23,781.43                | 23,652.39                        |
| DERECHOS A RECIBIR BIENES O SERVICIOS                         | 0.00                | 504,104.72              | 504,104.72              | 0.00                     | 0.00                             |
| INVENTARIOS   | 0.00                | 0.00                    | 0.00                    | 0.00                     | 0.00                             |
| ALMACENES   | 0.00                | 0.00                    | 0.00                    | 0.00                     | 0.00                             |
| ESTIMACIÓN POR PÉRDIDAS O DETERIORO DE ACTIVOS CIRCULANTES    | 0.00                | 0.00                    | 0.00                    | 0.00                     | 0.00                             |
| OTROS ACTIVOS CIRCULANTES                                     | 0.00                | 0.00                    | 0.00                    | 0.00                     | 0.00                             |
| <b>ACTIVO NO CIRCULANTE</b>                                   | <b>7,831,727.15</b> | <b>8,048,278.97</b>     | <b>7,331,978.46</b>     | <b>8,548,027.66</b>      | <b>716,300.51</b>                |
| INVERSIONES FINANCIERAS A LARGO PLAZO                         | 0.00                | 0.00                    | 0.00                    | 0.00                     | 0.00                             |
| DERECHOS A RECIBIR EFECTIVO O EQUIVALENTES A LARGO PLAZO      | 0.00                | 0.00                    | 0.00                    | 0.00                     | 0.00                             |
| BIENES INMUEBLES, INFRAESTRUCTURA Y CONSTRUCCIONES EN PROCESO | 8,712,973.12        | 7,877,807.67            | 6,898,630.04            | 9,692,150.75             | 979,177.63                       |
| BIENES MUEBLES  | 1,512,087.49        | 170,471.30              | 0.00                    | 1,682,558.79             | 170,471.30                       |
| ACTIVOS INTANGIBLES   | 29,000.00           | 0.00                    | 0.00                    | 29,000.00                | 0.00                             |
| DEPRECIACIÓN, DETERIORO Y AMORTIZACIÓN ACUMULADA DE BIENES    | -2,422,333.46       | 0.00                    | 433,348.42              | -2,855,681.88            | -433,348.42                      |
| ACTIVOS DIFERIDOS   | 0.00                | 0.00                    | 0.00                    | 0.00                     | 0.00                             |
| ESTIMACIÓN POR PÉRDIDA O DETERIORO DE ACTIVOS NO CIRCULANTES  | 0.00                | 0.00                    | 0.00                    | 0.00                     | 0.00                             |
| OTROS ACTIVOS NO CIRCULANTES                                  | 0.00                | 0.00                    | 0.00                    | 0.00                     | 0.00                             |

Bajo protesta de decir verdad declaramos que los Estados Financieros y sus notas, son razonablemente correctos y son responsabilidad del emisor.

MUNICIPIO DE CHIGMECATITLÁN PUEBLA

ESTADO ANALÍTICO DEL ACTIVO  
Del 1 de Enero al 31 de Diciembre de 2025  
(Cifras en Pesos)



**PRESIDENCIA  
MUNICIPAL  
CHIGMECATITLÁN,  
PUEBLA  
2024 - 2027**

C. MARIA CLEOFAS FLORES ACEVEDO  
PRESIDENTA MUNICIPAL

C. HERMINIA ORDOÑEZ SANDOVAL  
TESORERA MUNICIPAL



**TESORERÍA  
MUNICIPAL  
CHIGMECATITLÁN,  
PUEBLA  
2024 - 2027**

C. LUIS ANTONIO ROMAN ALVAREZ  
CONTRALOR MUNICIPAL



**CONTRALORÍA  
MUNICIPAL  
CHIGMECATITLÁN,  
PUEBLA  
2024 - 2027**

MUNICIPIO DE CHIGMECATITLÁN PUEBLA

ESTADO ANALÍTICO DE LA DEUDA Y OTROS PASIVOS  
Del 1 de Enero al 31 de Diciembre de 2025  
(Cifras en Pesos)

| Denominación de las Deudas              | Moneda de Contratación | Institución o País Acreedor | Saldo Inicial del Periodo | Saldo Final del Periodo |
|---|------------------------|-----------------------------|---------------------------|-------------------------|
| <b>DEUDA PÚBLICA</b>                    |                        |                             |                           |                         |
| Corto Plazo                             |                        |                             |                           |                         |
| Deuda Interna                           |                        |                             |                           |                         |
| Instituciones de Crédito                |                        |                             | 0.00                      | 0.00                    |
| Titulos y Valores                       |                        |                             | 0.00                      | 0.00                    |
| Arrendamientos financieros              |                        |                             | 0.00                      | 0.00                    |
| Deuda Externa                           |                        |                             |                           |                         |
| Organismos Financieros Internacionales  |                        |                             | 0.00                      | 0.00                    |
| Deuda Bilateral                         |                        |                             | 0.00                      | 0.00                    |
| Titulos y Valores                       |                        |                             | 0.00                      | 0.00                    |
| Arrendamientos Financieros              |                        |                             | 0.00                      | 0.00                    |
| Subtotal de Deuda Pública a Corto Plazo |                        |                             | 0.00                      | 0.00                    |
| Largo Plazo                             |                        |                             |                           |                         |
| Deuda Interna                           |                        |                             |                           |                         |
| Instituciones de Crédito                |                        |                             | 0.00                      | 0.00                    |
| Titulos y Valores                       |                        |                             | 0.00                      | 0.00                    |
| Arrendamientos financieros              |                        |                             | 0.00                      | 0.00                    |
| Deuda Externa                           |                        |                             |                           |                         |
| Organismos Financieros Internacionales  |                        |                             | 0.00                      | 0.00                    |
| Deuda Bilateral                         |                        |                             | 0.00                      | 0.00                    |
| Titulos y Valores                       |                        |                             | 0.00                      | 0.00                    |
| Arrendamientos Financieros              |                        |                             | 0.00                      | 0.00                    |
| Subtotal de Deuda Pública a Largo Plazo |                        |                             | 0.00                      | 0.00                    |
| Total de Otros Pasivos                  |                        |                             | 418,933.43                | 1,256,917.38            |
| Total de Deuda Pública y Otros Pasivos  |                        |                             | 418,933.43                | 1,256,917.38            |

Bajo protesta de decir verdad declaramos que los Estados Financieros y sus notas, son razonablemente correctos y son responsabilidad del emisor.



PRESIDENCIA MUNICIPAL  
CHIGMECATITLÁN,  
PUEBLA  
2024 - 2027

C. MARIA CLEOFAS FLORES ACEVEDO  
PRESIDENTA MUNICIPAL

C. HERMINIA ORDOÑEZ SANDOVAL  
TESORERA MUNICIPAL



CONTRALORIA MUNICIPAL  
CHIGMECATITLÁN,  
PUEBLA  
2024/2027

C. LUIS ANTONIO ROMAN ALVAREZ  
CONTRALOR MUNICIPAL



TESORERIA MUNICIPAL  
CHIGMECATITLÁN,  
PUEBLA  
2024 - 2027

MUNICIPIO DE CHIGMECATITLÁN PUEBLA

ESTADO ANALÍTICO DE INGRESOS

Del 1 de Enero al 31 de Diciembre de 2025  
(Cifras en Pesos)

| Rubro de Ingresos   | Ingreso<br>Estimado<br>(1) | Ampliaciones y<br>(Reducciones)<br>(2) | Ingreso<br>Modificado<br>(3=1+2) | Ingreso<br>Devengado<br>(4) | Ingreso<br>Recaudado<br>(5) | Diferencia<br>(6=5-1) |
|---|----------------------------|--|----------------------------------|-----------------------------|-----------------------------|-----------------------|
| IMPUESTOS   | 72,650.00                  | 91,017.00                              | 163,667.00                       | 163,685.00                  | 162,253.00                  | 89,603.00             |
| CUOTAS Y APORTACIONES DE SEGURIDAD SOCIAL   | 0.00                       | 0.00                                   | 0.00                             | 0.00                        | 0.00                        | 0.00                  |
| CONTRIBUCIONES DE MEJORAS   | 0.00                       | 0.00                                   | 0.00                             | 0.00                        | 0.00                        | 0.00                  |
| DERECHOS  | 218,702.00                 | 408,275.50                             | 626,977.50                       | 626,524.00                  | 485,519.70                  | 266,817.70            |
| PRODUCTOS   | 12,411.00                  | 31,764.68                              | 44,175.68                        | 44,235.68                   | 32,963.68                   | 20,552.68             |
| APROVECHAMIENTOS  | 234.00                     | 86.00                                  | 320.00                           | 320.00                      | 320.00                      | 86.00                 |
| INGRESOS POR VENTAS DE BIENES, PRESTACIÓN DE SERVICIOS Y OTROS INGRESOS                                 | 0.00                       | 0.00                                   | 0.00                             | 0.00                        | 0.00                        | 0.00                  |
| PARTICIPACIONES, APORTACIONES, CONVENIOS, INCENTIVOS DERIV. DE LA COLAB. FISCAL Y FONDOS DIST. DE APORT | 19,817,521.00              | 407,153.67                             | 20,224,674.67                    | 19,596,540.19               | 19,501,522.34               | -315,998.66           |
| TRANSFERENCIAS, ASIGNACIONES, SUBSIDIOS Y SUBVENCIONES, Y PENSIONES Y JUBILACIONES                      | 0.00                       | 0.00                                   | 0.00                             | 0.00                        | 0.00                        | 0.00                  |
| INGRESOS DERIVADOS DE FINANCIAMIENTOS   | 0.00                       | 0.00                                   | 0.00                             | 0.00                        | 0.00                        | 0.00                  |
| TOTAL   | 20,121,518.00              | 938,296.85                             | 21,059,814.85                    | 20,431,304.87               | 20,182,578.72               | 61,060.72             |
|   |                            |  |                                  |                             | Ingresos Excedentes         |                       |

MUNICIPIO DE CHIGMECATITILÁN PUEBLA

ESTADO ANALÍTICO DE INGRESOS  
Del 1 de Enero al 31 de Diciembre de 2025  
(Cifras en Pesos)

| Estado Analítico de Ingresos<br>por Fuente de Financiamiento   | Ingreso<br>Estimado<br>(1) | Ampliaciones/<br>(Reducciones)<br>(2) | Ingreso<br>Modificado<br>(3=1+2) | Ingreso<br>Devengado<br>(4) | Ingreso<br>Recaudado<br>(5) | Diferencia<br>(6=5-1) |
|--|----------------------------|---------------------------------------|----------------------------------|-----------------------------|-----------------------------|-----------------------|
| <b>INGRESOS DEL PODER EJECUTIVO FEDERAL O ESTATAL Y<br/>DE LOS MUNICIPIOS</b>  | <b>20,121,510.00</b>       | <b>938,296.85</b>                     | <b>21,059,806.85</b>             | <b>20,431,304.87</b>        | <b>20,182,378.72</b>        | <b>61,060.72</b>      |
| IMPUESTOS  | 72,650.00                  | 91,017.00                             | 163,667.00                       | 163,685.00                  | 162,253.00                  | 89,603.00             |
| CUOTAS Y APORTACIONES DE SEGURIDAD<br>SOCIAL   | 0.00                       | 0.00                                  | 0.00                             | 0.00                        | 0.00                        | 0.00                  |
| CONTRIBUCIONES DE MEJORAS  | 0.00                       | 0.00                                  | 0.00                             | 0.00                        | 0.00                        | 0.00                  |
| DERECHOS   | 218,702.00                 | 408,275.50                            | 626,977.50                       | 626,524.00                  | 485,519.70                  | 266,817.70            |
| PRODUCTOS  | 12,411.00                  | 31,764.88                             | 44,175.88                        | 44,235.68                   | 32,963.68                   | 20,552.68             |
| APROVECHAMIENTOS   | 234.00                     | 86.00                                 | 320.00                           | 320.00                      | 320.00                      | 86.00                 |
| PARTICIPACIONES, APORTACIONES, CONVENIOS,<br>INCENTIVOS DERIV. DE LA COLAB. FISCAL Y<br>FONDOS DIST. DE APORT  | 19,817,521.00              | 407,153.67                            | 20,224,674.67                    | 19,596,540.19               | 19,501,522.34               | -315,998.66           |
| TRANSFERENCIAS, ASIGNACIONES, SUBSIDIOS<br>Y SUBVENCIONES, Y PENSIONES Y<br>JUBILACIONES   | 0.00                       | 0.00                                  | 0.00                             | 0.00                        | 0.00                        | 0.00                  |
| INGRESOS DE LOS ENTES PÚBLICOS DE LOS PODERES<br>LEGISLATIVO Y JUDICIAL, DE LOS ÓRGANOS AUTÓNOMOS<br>Y DEL SECTOR PARAESTATAL O PARAMUNICIPAL, ASÍ COMO<br>DE LAS EMPRESAS PÚBLICAS DEL ESTADO | 0.00                       | 0.00                                  | 0.00                             | 0.00                        | 0.00                        | 0.00                  |
| CUOTAS Y APORTACIONES DE SEGURIDAD<br>SOCIAL   | 0.00                       | 0.00                                  | 0.00                             | 0.00                        | 0.00                        | 0.00                  |
| PRODUCTOS  | 0.00                       | 0.00                                  | 0.00                             | 0.00                        | 0.00                        | 0.00                  |
| INGRESOS POR VENTAS DE BIENES,<br>PRESTACIÓN DE SERVICIOS Y OTROS INGRESOS   | 0.00                       | 0.00                                  | 0.00                             | 0.00                        | 0.00                        | 0.00                  |
| TRANSFERENCIAS, ASIGNACIONES, SUBSIDIOS<br>Y SUBVENCIONES, Y PENSIONES Y<br>JUBILACIONES   | 0.00                       | 0.00                                  | 0.00                             | 0.00                        | 0.00                        | 0.00                  |

MUNICIPIO DE CHIGMECATITLÁN PUEBLA

ESTADO ANALÍTICO DE INGRESOS  
Del 1 de Enero al 31 de Diciembre de 2025  
(Cifras en Pesos)

| Estado Analítico de Ingresos<br>por Fuente de Financiamiento | Ingreso<br>Estimado<br>(1) | Ampliaciones/<br>(Reducciones)<br>(2) | Ingreso<br>Modificado<br>(3-1+2) | Ingreso<br>Devengado<br>(4) | Ingreso<br>Recaudado<br>(5) | Diferencia<br>(6-5-1) |
|--|----------------------------|---------------------------------------|----------------------------------|-----------------------------|-----------------------------|-----------------------|
| INGRESOS DERIVADOS DE FINANCIAMIENTO                         | 0.00                       | 0.00                                  | 0.00                             | 0.00                        | 0.00                        | 0.00                  |
| INGRESOS DERIVADOS DE FINANCIAMIENTOS                        | 0.00                       | 0.00                                  | 0.00                             | 0.00                        | 0.00                        | 0.00                  |
| TOTAL  | 20,121,518.00              | 938,296.85                            | 21,059,814.85                    | 20,431,304.87               | 20,182,578.72               | 61,060.72             |
|  |                            |                                       |                                  |                             | Ingresos Excedentes         |                       |
|  |                            |                                       |                                  |                             |                             | 61,060.72             |

Bajo protesta de decir verdad declaramos que los Estados Financieros y sus notas,  
son razonablemente correctos y son responsabilidad del emisor.



PRESIDENCIA  
MUNICIPAL  
CHIGMECATITLÁN,  
PUEBLA  
2024 - 2027

*[Signature]*

C. MARIA CLEOFAS FLORES ACEVEDO  
PRESIDENTA MUNICIPAL



TESORERIA  
MUNICIPAL  
CHIGMECATITLÁN,  
PUEBLA  
2024 - 2027

*[Signature]*

C. HERMINIA ORDÓÑEZ SANDOVAL  
TESORERA MUNICIPAL

*[Signature]*

C. LUIS ANTONIO ROMAN ALVAREZ  
CONTRALOR MUNICIPAL



CONTRALORIA  
MUNICIPAL  
CHIGMECATITLÁN,  
PUEBLA  
2024 - 2027

MUNICIPIO DE CHIGMECATITLÁN PUEBLA

ESTADO ANALÍTICO DEL EJERCICIO DEL PRESUPUESTO DE EGRESOS  
 CLASIFICACIÓN ADMINISTRATIVA  
 Del 1 de Enero al 31 de Diciembre de 2025  
 (Cifras en Pesos)

| Concepto         | Egreso Aprobado (1) | Ampliaciones/ (Reducciones) (2) | Egreso Modificado (3=1+2) | Egreso Devengado (4) | Egreso Pagado (5) | Subejercicio (6=3-4) |
|------------------|---------------------|---------------------------------|---------------------------|----------------------|-------------------|----------------------|
| 3                | 20,121,518.00       | 1,107,992.47                    | 21,229,510.47             | 20,391,621.87        | 19,138,583.02     | 837,888.60           |
| 3.1              | 20,121,518.00       | 1,107,992.47                    | 21,229,510.47             | 20,391,621.87        | 19,138,583.02     | 837,888.60           |
| 3.1.1            | 20,121,518.00       | 1,107,992.47                    | 21,229,510.47             | 20,391,621.87        | 19,138,583.02     | 837,888.60           |
| 3.1.1.1          | 20,121,518.00       | 1,107,992.47                    | 21,229,510.47             | 20,391,621.87        | 19,138,583.02     | 837,888.60           |
| 3.1.1.1.1        | 20,121,518.00       | 1,107,992.47                    | 21,229,510.47             | 20,391,621.87        | 19,138,583.02     | 837,888.60           |
| 3.1.1.1.1.1      | 20,121,518.00       | 1,107,992.47                    | 21,229,510.47             | 20,391,621.87        | 19,138,583.02     | 837,888.60           |
| 3.1.1.1.1.1.1    | 20,121,518.00       | 1,107,992.47                    | 21,229,510.47             | 20,391,621.87        | 19,138,583.02     | 837,888.60           |
| 000              | 0.00                | 0.00                            | 0.00                      | 0.00                 | 0.00              | 0.00                 |
| 1                | 420,000.00          | 154,000.00                      | 574,000.00                | 386,208.13           | 386,208.13        | 187,791.87           |
| 2                | 17,487,228.00       | -3,735,096.96                   | 13,752,131.04             | 12,982,838.08        | 11,860,886.67     | 769,292.96           |
| 3                | 94,800.00           | -18,880.00                      | 75,920.00                 | 359,764.81           | 359,764.81        | -283,844.81          |
| 4                | 75,000.00           | 100,177.39                      | 175,177.39                | 203,945.35           | 187,797.21        | -28,167.96           |
| 5                | 0.00                | 241,011.00                      | 241,011.00                | 282,962.30           | 241,011.00        | -41,951.30           |
| 7                | 0.00                | 0.00                            | 0.00                      | 0.00                 | 0.00              | 0.00                 |
| 8                | 2,044,490.00        | 4,366,781.04                    | 6,411,271.04              | 6,175,903.20         | 6,102,915.20      | 235,367.84           |
| TOTAL DEL EGRESO | 20,121,518.00       | 1,107,992.47                    | 21,229,510.47             | 20,391,621.87        | 19,138,583.02     | 837,888.60           |

GOBIERNO (FEDERAL/ESTATAL/MUNICIPAL) DE MUNICIPIO DE CHIGMECATITILÁN PUEBLA

ESTADO ANALÍTICO DEL EJERCICIO DEL PRESUPUESTO DE EGRESOS  
 CLASIFICACIÓN ADMINISTRATIVA

Del 1 de Enero al 31 de Diciembre de 2025  
 (Cifras en Pesos)


| Concepto                | Egreso Aprobado (1) | Ampliaciones/ (Reducciones) (2) | Egreso Modificado (3=1+2) | Egreso Devengado (4) | Egreso Pagado (5) | Subejercicio (6=3-4) |
|-------------------------|---------------------|---------------------------------|---------------------------|----------------------|-------------------|----------------------|
| PODER EJECUTIVO         | 0.00                | 0.00                            | 0.00                      | 0.00                 | 0.00              | 0.00                 |
| PODER LEGISLATIVO       | 0.00                | 0.00                            | 0.00                      | 0.00                 | 0.00              | 0.00                 |
| PODER JUDICIAL          | 0.00                | 0.00                            | 0.00                      | 0.00                 | 0.00              | 0.00                 |
| ÓRGANOS AUTÓNOMOS       | 0.00                | 0.00                            | 0.00                      | 0.00                 | 0.00              | 0.00                 |
| <b>TOTAL DEL EGRESO</b> | <b>0.00</b>         | <b>0.00</b>                     | <b>0.00</b>               | <b>0.00</b>          | <b>0.00</b>       | <b>0.00</b>          |

SECTOR PARAESTATAL DEL GOBIERNO (FEDERAL/ESTATAL/MUNICIPAL) DE MUNICIPIO DE CHIGMECATITLÁN PUEBLA

ESTADO ANALÍTICO DEL EJERCICIO DEL PRESUPUESTO DE EGRESOS  
 CLASIFICACIÓN ADMINISTRATIVA  
 Del 1 de Enero al 31 de Diciembre de 2025  
 (Cifras en Pesos)

| Concepto  | Egreso Aprobado (1) | Ampliaciones/ (Reducciones) (2) | Egreso Modificado (3=1+2) | Egreso Devengado (4) | Egreso Pagado (5) | Subejercicio (6=3-4) |
|---|---------------------|---------------------------------|---------------------------|----------------------|-------------------|----------------------|
| ENTIDADES PARAESTATALES Y FIDEICOMISOS NO EMPRESARIALES Y NO FINANCIEROS                              | 0.00                | 0.00                            | 0.00                      | 0.00                 | 0.00              | 0.00                 |
| INSTITUCIONES PÚBLICAS DE LA SEGURIDAD SOCIAL   | 0.00                | 0.00                            | 0.00                      | 0.00                 | 0.00              | 0.00                 |
| ENTIDADES PARAESTATALES EMPRESARIALES NO FINANCIERAS CON PARTICIPACIÓN ESTATAL MAYORITARIA            | 0.00                | 0.00                            | 0.00                      | 0.00                 | 0.00              | 0.00                 |
| FIDEICOMISOS EMPRESARIALES NO FINANCIEROS CON PARTICIPACIÓN ESTATAL MAYORITARIA                       | 0.00                | 0.00                            | 0.00                      | 0.00                 | 0.00              | 0.00                 |
| ENTIDADES PARAESTATALES EMPRESARIALES FINANCIERAS MONETARIAS CON PARTICIPACIÓN ESTATAL MAYORITARIA    | 0.00                | 0.00                            | 0.00                      | 0.00                 | 0.00              | 0.00                 |
| ENTIDADES PARAESTATALES EMPRESARIALES FINANCIERAS NO MONETARIAS CON PARTICIPACIÓN ESTATAL MAYORITARIA | 0.00                | 0.00                            | 0.00                      | 0.00                 | 0.00              | 0.00                 |
| FIDEICOMISOS FINANCIEROS PÚBLICOS CON PARTICIPACIÓN ESTATAL MAYORITARIA                               | 0.00                | 0.00                            | 0.00                      | 0.00                 | 0.00              | 0.00                 |
| ENTIDADES PARAMUNICIPALES (EN SUS DIFERENTES CLASIFICACIONES)   | 0.00                | 0.00                            | 0.00                      | 0.00                 | 0.00              | 0.00                 |
| <b>TOTAL DEL EGRESO</b>   | <b>0.00</b>         | <b>0.00</b>                     | <b>0.00</b>               | <b>0.00</b>          | <b>0.00</b>       | <b>0.00</b>          |

Bajo protesta de decir verdad declaramos que los Estados Financieros y sus notas, son razonablemente correctos y son responsabilidad del emisor.



PRESIDENCIA MUNICIPAL CHIGMECATITLÁN, PUEBLA 2024 - 2027

C. MARÍA CLEOFAS FLORES ACEVEDO  
 PRESIDENTA MUNICIPAL

C. HERMINIA ORDOÑEZ SANDOVAL  
 TESORERA MUNICIPAL



C. LUIS ANTONIO ROMAN ALVAREZ  
 CONTRALOR MUNICIPAL

SECRETARÍA MUNICIPAL CHIGMECATITLÁN, PUEBLA 2024 - 2027

MUNICIPIO DE CHIGMECATITLÁN PUEBLA

ESTADO ANALÍTICO DEL EJERCICIO DEL PRESUPUESTO DE EGRESOS  
 CLASIFICACIÓN ECONÓMICA (POR TIPO DE GASTO)  
 Del 1 de Enero al 31 de Diciembre de 2025  
 (Cifras en Pesos)

| Concepto  | Egreso Aprobado (1)  | Ampliaciones/Reducciones (2) | Egreso Modificado (3=1+2) | Egreso Devengado (4) | Egreso Pagado (5)    | Subejercicio (6=3-4) |
|---|----------------------|------------------------------|---------------------------|----------------------|----------------------|----------------------|
| 1 GASTO CORRIENTE                                   | 12,338,851.00        | 979,472.47                   | 13,318,323.47             | 12,343,342.90        | 12,113,432.98        | 974,980.57           |
| 2 GASTO DE CAPITAL                                  | 7,782,667.00         | 128,520.00                   | 7,911,187.00              | 8,048,278.97         | 7,025,150.04         | -137,091.97          |
| 3 AMORTIZACIÓN DE LA DEUDA Y DISMINUCIÓN DE PASIVOS | 0.00                 | 0.00                         | 0.00                      | 0.00                 | 0.00                 | 0.00                 |
| 4 PENSIONES Y JUBILACIONES                          | 0.00                 | 0.00                         | 0.00                      | 0.00                 | 0.00                 | 0.00                 |
| 5 PARTICIPACIONES                                   | 0.00                 | 0.00                         | 0.00                      | 0.00                 | 0.00                 | 0.00                 |
| <b>TOTAL DEL EGRESO</b>                             | <b>20,121,518.00</b> | <b>1,107,992.47</b>          | <b>21,229,510.47</b>      | <b>20,391,621.87</b> | <b>19,138,583.02</b> | <b>837,888.60</b>    |

preste de decir verdad declaramos que los Estados financieros y sus notas, son razonablemente correctos y son responsabilidad del emisor.



**PRESIDENCIA MUNICIPAL CHIGMECATITLÁN, PUEBLA 2024 - 2027**

C. MARIA LEOPAS FLORES ACEVEDO  
 PRESIDENTA MUNICIPAL

*[Handwritten Signature]*



**TESORERÍA MUNICIPAL CHIGMECATITLÁN, PUEBLA 2024 - 2027**

C. HERMINIA ORDOÑEZ SANDOVAL  
 TESORERA MUNICIPAL

*[Handwritten Signature]*



**CONTROLORÍA MUNICIPAL CHIGMECATITLÁN, PUEBLA 2024 - 2027**

C. LUIS ANTONIO ROMAN ALVAREZ  
 CONTROLADOR MUNICIPAL

MUNICIPIO DE CHIGMECATITLÁN PUEBLA

ESTADO ANALÍTICO DEL EJERCICIO DEL PRESUPUESTO DE EGRESOS  
 CLASIFICACIÓN POR OBJETO DEL GASTO (CAPÍTULO Y CONCEPTO)  
 Del 1 de Enero al 31 de Diciembre de 2025  
 (Cifras en Pesos)

| Concepto  | Egreso Aprobado (1) | Ampliaciones/Reducciones (2) | Egreso Modificado (3=1+2) | Egreso Devengado (4) | Egreso Pagado (5) | Subejercicio (6=3-4) |
|---|---------------------|------------------------------|---------------------------|----------------------|-------------------|----------------------|
| 1 SERVICIOS PERSONALES  | 3,675,640.00        | 234,160.00                   | 3,909,800.00              | 3,859,659.00         | 3,859,659.00      | 50,141.00            |
| 1.1 REMUNERACIONES AL PERSONAL DE CARÁCTER PERMANENTE                         | 3,504,000.00        | 225,841.00                   | 3,729,841.00              | 3,704,841.00         | 3,704,841.00      | 25,000.00            |
| 1.2 REMUNERACIONES AL PERSONAL DE CARÁCTER TRANSITORIO                        | 0.00                | 0.00                         | 0.00                      | 0.00                 | 0.00              | 0.00                 |
| 1.3 REMUNERACIONES ADICIONALES Y ESPECIALES                                   | 171,640.00          | 8,319.00                     | 179,959.00                | 154,818.00           | 154,818.00        | 25,141.00            |
| 1.4 SEGURIDAD SOCIAL  | 0.00                | 0.00                         | 0.00                      | 0.00                 | 0.00              | 0.00                 |
| 1.5 OTRAS PRESTACIONES SOCIALES Y ECONÓMICAS                                  | 0.00                | 0.00                         | 0.00                      | 0.00                 | 0.00              | 0.00                 |
| 1.6 PREVISIONES   | 0.00                | 0.00                         | 0.00                      | 0.00                 | 0.00              | 0.00                 |
| 1.7 PAGO DE ESTÍMULOS A LAS Y LOS SERVIDORES PÚBLICOS                         | 0.00                | 0.00                         | 0.00                      | 0.00                 | 0.00              | 0.00                 |
| 2 MATERIALES Y SUMINISTROS  | 960,800.00          | 150,907.89                   | 1,111,707.89              | 1,042,805.64         | 1,042,404.41      | 68,902.25            |
| 2.1 MATERIALES DE ADMINISTRACIÓN, EMISIÓN DE DOCUMENTOS Y ARTÍCULOS OFICIALES | 310,400.00          | -104,365.00                  | 206,035.00                | 177,516.81           | 177,516.80        | 28,518.19            |
| 2.2 ALIMENTOS Y UTENSILIOS  | 24,000.00           | 24,157.40                    | 48,157.40                 | 43,901.23            | 43,901.23         | 4,256.17             |
| 2.3 MATERIAS PRIMAS Y MATERIALES DE PRODUCCIÓN Y COMERCIALIZACIÓN             | 96,000.00           | -64,075.00                   | 31,925.00                 | 5,317.08             | 5,317.08          | 26,607.92            |
| 2.4 MATERIALES Y ARTÍCULOS DE CONSTRUCCIÓN Y DE REPARACIÓN                    | 180,000.00          | -122,016.76                  | 57,983.24                 | 57,983.24            | 57,982.34         | 0.00                 |
| 2.5 PRODUCTOS QUÍMICOS, FARMACÉUTICOS Y DE LABORATORIO                        | 18,500.00           | 35,981.50                    | 54,481.50                 | 46,203.50            | 46,203.50         | 8,278.00             |
| 2.6 COMBUSTIBLES, LUBRICANTES Y ADITIVOS                                      | 240,800.00          | 142,304.76                   | 383,204.76                | 383,204.76           | 382,804.47        | 0.00                 |
| 2.7 VESTUARIO, BLANCOS, PRENDAS DE PROTECCIÓN Y ARTÍCULOS DEPORTIVOS          | 25,000.00           | 111,229.35                   | 136,229.35                | 135,887.36           | 135,887.36        | 341.99               |
| 2.8 MATERIALES Y SUMINISTROS PARA SEGURIDAD PÚBLICA                           | 0.00                | 0.00                         | 0.00                      | 0.00                 | 0.00              | 0.00                 |
| 2.9 HERRAMIENTAS, REFRACCIONES Y ACCESORIOS MENORES                           | 66,000.00           | 127,691.64                   | 193,691.64                | 192,791.66           | 192,791.63        | 899.98               |
| 3 SERVICIOS GENERALES   | 5,731,050.00        | -255,411.07                  | 5,475,638.93              | 4,757,915.87         | 4,536,142.08      | 717,723.06           |
| 3.1 SERVICIOS BÁSICOS   | 1,178,490.00        | -63,762.53                   | 1,114,727.47              | 1,098,073.63         | 996,190.39        | 16,653.84            |
| 3.2 SERVICIOS DE ARRENDAMIENTO  | 61,000.00           | 4,000.00                     | 65,000.00                 | 62,640.00            | 62,640.00         | 2,360.00             |
| 3.3 SERVICIOS PROFESIONALES, CIENTÍFICOS, TÉCNICOS Y OTROS SERVICIOS          | 1,518,000.00        | -308,252.84                  | 1,209,747.16              | 1,182,014.50         | 1,182,014.50      | 27,732.66            |
| 3.4 SERVICIOS FINANCIEROS, BANCARIOS Y  | 159,560.00          | 91,271.71                    | 250,831.71                | 170,852.13           | 170,852.13        | 79,979.58            |

MUNICIPIO DE CHIGMECATITLÁN PUEBLA

ESTADO ANALÍTICO DEL EJERCICIO DEL PRESUPUESTO DE EGRESOS  
 CLASIFICACIÓN POR OBJETO DEL GASTO (CAPÍTULO Y CONCEPTO)  
 Del 1 de Enero al 31 de Diciembre de 2025  
 (Cifras en Pesos)

| Concepto   | Egreso Aprobado (1) | Ampliaciones/ (Reducciones) (2) | Egreso Modificado (3=1+2) | Egreso Devengado (4) | Egreso Pagado (5) | Subejercicio (6=3-4) |
|--|---------------------|---------------------------------|---------------------------|----------------------|-------------------|----------------------|
| COMERCIALES  |                     |                                 |                           |                      |                   |                      |
| 3.5 SERVICIOS DE INSTALACIÓN, REPARACIÓN, MANTENIMIENTO Y CONSERVACIÓN | 395,000.00          | 11,679.59                       | 406,679.59                | 322,965.67           | 322,965.58        | 83,713.92            |
| 3.6 SERVICIOS DE COMUNICACIÓN SOCIAL Y PUBLICIDAD                      | 0.00                | 0.00                            | 0.00                      | 0.00                 | 0.00              | 0.00                 |
| 3.7 SERVICIOS DE TRASLADO Y VIÁTICOS                                   | 384,000.00          | 0.00                            | 384,000.00                | 127,422.23           | 126,821.77        | 256,577.77           |
| 3.8 SERVICIOS OFICIALES  | 1,890,000.00        | 3,228.00                        | 1,893,228.00              | 1,686,721.84         | 1,567,431.84      | 206,506.16           |
| 3.9 OTROS SERVICIOS GENERALES  | 145,000.00          | 6,425.00                        | 151,425.00                | 107,225.87           | 107,225.87        | 44,199.13            |
| 4 TRANSFERENCIAS, ASIGNACIONES, SUBSIDIOS Y OTRAS AYUDAS               | 1,971,361.00        | 849,815.65                      | 2,821,176.65              | 2,682,962.39         | 2,675,227.49      | 138,214.26           |
| 4.1 TRANSFERENCIAS INTERNAS Y ASIGNACIONES AL SECTOR PÚBLICO           | 0.00                | 0.00                            | 0.00                      | 0.00                 | 0.00              | 0.00                 |
| 4.2 TRANSFERENCIAS AL RESTO DEL SECTOR PÚBLICO                         | 0.00                | 0.00                            | 0.00                      | 0.00                 | 0.00              | 0.00                 |
| 4.3 SUBSIDIOS Y SUBVENCIONES   | 0.00                | 0.00                            | 0.00                      | 0.00                 | 0.00              | 0.00                 |
| 4.4 AYUDAS SOCIALES  | 1,971,361.00        | 849,815.65                      | 2,821,176.65              | 2,682,962.39         | 2,675,227.49      | 138,214.26           |
| 4.5 PENSIONES Y JUBILACIONES   | 0.00                | 0.00                            | 0.00                      | 0.00                 | 0.00              | 0.00                 |
| 4.6 TRANSFERENCIAS A FIDEICOMISOS, MANDATOS Y OTROS ANÁLOGOS           | 0.00                | 0.00                            | 0.00                      | 0.00                 | 0.00              | 0.00                 |
| 4.7 TRANSFERENCIAS A LA SEGURIDAD SOCIAL                               | 0.00                | 0.00                            | 0.00                      | 0.00                 | 0.00              | 0.00                 |
| 4.8 DONATIVOS  | 0.00                | 0.00                            | 0.00                      | 0.00                 | 0.00              | 0.00                 |
| 4.9 TRANSFERENCIAS AL EXTERIOR   | 0.00                | 0.00                            | 0.00                      | 0.00                 | 0.00              | 0.00                 |
| 5 BIENES MUEBLES, INMUEBLES E INTANGIBLES                              | 0.00                | 128,520.00                      | 128,520.00                | 170,471.30           | 128,520.00        | -41,951.30           |
| 5.1 MOBILIARIO Y EQUIPO DE ADMINISTRACIÓN                              | 0.00                | 128,520.00                      | 128,520.00                | 170,471.30           | 128,520.00        | -41,951.30           |
| 5.2 MOBILIARIO Y EQUIPO EDUCACIONAL Y RECREATIVO                       | 0.00                | 0.00                            | 0.00                      | 0.00                 | 0.00              | 0.00                 |
| 5.3 EQUIPO E INSTRUMENTAL MÉDICO Y DE LABORATORIO                      | 0.00                | 0.00                            | 0.00                      | 0.00                 | 0.00              | 0.00                 |
| 5.4 VEHÍCULOS Y EQUIPO DE TRANSPORTE                                   | 0.00                | 0.00                            | 0.00                      | 0.00                 | 0.00              | 0.00                 |
| 5.5 EQUIPO DE DEFENSA Y SEGURIDAD                                      | 0.00                | 0.00                            | 0.00                      | 0.00                 | 0.00              | 0.00                 |
| 5.6 MAQUINARIA, OTROS EQUIPOS Y HERRAMIENTAS                           | 0.00                | 0.00                            | 0.00                      | 0.00                 | 0.00              | 0.00                 |
| 5.7 ACTIVOS BIOLÓGICOS   | 0.00                | 0.00                            | 0.00                      | 0.00                 | 0.00              | 0.00                 |
| 5.8 BIENES INMUEBLES   | 0.00                | 0.00                            | 0.00                      | 0.00                 | 0.00              | 0.00                 |
| 5.9 ACTIVOS INTANGIBLES  | 0.00                | 0.00                            | 0.00                      | 0.00                 | 0.00              | 0.00                 |
| 6 INVERSIÓN PÚBLICA  | 7,782,667.00        | 0.00                            | 7,782,667.00              | 7,877,807.67         | 6,896,630.04      | -95,140.67           |

MUNICIPIO DE CHIGMECATITLÁN PUEBLA

ESTADO ANALÍTICO DEL EJERCICIO DEL PRESUPUESTO DE EGRESOS  
 CLASIFICACIÓN POR OBJETO DEL GASTO (CAPÍTULO Y CONCEPTO)  
 Del 1 de Enero al 31 de Diciembre de 2025  
 (Cifras en Pesos)

| Concepto  | Egreso Aprobado (1)  | Ampliaciones/Reducciones (2) | Egreso Modificado (3=1+2) | Egreso Devengado (4) | Egreso Pagado (5)    | Subejercicio (6-3-4) |
|---|----------------------|------------------------------|---------------------------|----------------------|----------------------|----------------------|
| 6.1 OBRA PÚBLICA EN BIENES DE DOMINIO PÚBLICO                     | 6,782,667.00         | 0.00                         | 6,782,667.00              | 7,077,807.67         | 6,096,630.04         | -295,140.67          |
| 6.2 OBRA PÚBLICA EN BIENES PROPIOS                                | 1,000,000.00         | 0.00                         | 1,000,000.00              | 800,000.00           | 800,000.00           | 200,000.00           |
| 6.3 PROYECTOS PRODUCTIVOS Y ACCIONES DE FOMENTO                   | 0.00                 | 0.00                         | 0.00                      | 0.00                 | 0.00                 | 0.00                 |
| 7 INVERSIONES FINANCIERAS Y OTRAS PROVISIONES                     | 0.00                 | 0.00                         | 0.00                      | 0.00                 | 0.00                 | 0.00                 |
| 7.1 INVERSIONES PARA EL FOMENTO DE ACTIVIDADES PRODUCTIVAS        | 0.00                 | 0.00                         | 0.00                      | 0.00                 | 0.00                 | 0.00                 |
| 7.2 ACCIONES Y PARTICIPACIONES DE CAPITAL                         | 0.00                 | 0.00                         | 0.00                      | 0.00                 | 0.00                 | 0.00                 |
| 7.3 COMPRA DE TÍTULOS Y VALORES                                   | 0.00                 | 0.00                         | 0.00                      | 0.00                 | 0.00                 | 0.00                 |
| 7.4 CONCESIÓN DE PRÉSTAMOS  | 0.00                 | 0.00                         | 0.00                      | 0.00                 | 0.00                 | 0.00                 |
| 7.5 INVERSIONES EN FIDEICOMISOS, MANDATOS Y OTROS ANÁLOGOS        | 0.00                 | 0.00                         | 0.00                      | 0.00                 | 0.00                 | 0.00                 |
| 7.6 OTRAS INVERSIONES FINANCIERAS                                 | 0.00                 | 0.00                         | 0.00                      | 0.00                 | 0.00                 | 0.00                 |
| 7.9 PROVISIONES PARA CONTINGENCIAS Y OTRAS EROGACIONES ESPECIALES | 0.00                 | 0.00                         | 0.00                      | 0.00                 | 0.00                 | 0.00                 |
| 8 PARTICIPACIONES Y APORTACIONES                                  | 0.00                 | 0.00                         | 0.00                      | 0.00                 | 0.00                 | 0.00                 |
| 8.1 PARTICIPACIONES   | 0.00                 | 0.00                         | 0.00                      | 0.00                 | 0.00                 | 0.00                 |
| 8.3 APORTACIONES  | 0.00                 | 0.00                         | 0.00                      | 0.00                 | 0.00                 | 0.00                 |
| 8.5 CONVENIOS   | 0.00                 | 0.00                         | 0.00                      | 0.00                 | 0.00                 | 0.00                 |
| 9 DEUDA PÚBLICA   | 0.00                 | 0.00                         | 0.00                      | 0.00                 | 0.00                 | 0.00                 |
| 9.1 AMORTIZACIÓN DE LA DEUDA PÚBLICA                              | 0.00                 | 0.00                         | 0.00                      | 0.00                 | 0.00                 | 0.00                 |
| 9.2 INTERESES DE LA DEUDA PÚBLICA                                 | 0.00                 | 0.00                         | 0.00                      | 0.00                 | 0.00                 | 0.00                 |
| 9.3 COMISIONES DE LA DEUDA PÚBLICA                                | 0.00                 | 0.00                         | 0.00                      | 0.00                 | 0.00                 | 0.00                 |
| 9.4 GASTOS DE LA DEUDA PÚBLICA                                    | 0.00                 | 0.00                         | 0.00                      | 0.00                 | 0.00                 | 0.00                 |
| 9.5 COSTO POR COBERTURAS  | 0.00                 | 0.00                         | 0.00                      | 0.00                 | 0.00                 | 0.00                 |
| 9.6 APOYOS FINANCIEROS  | 0.00                 | 0.00                         | 0.00                      | 0.00                 | 0.00                 | 0.00                 |
| 9.9 ADEUDOS DE EJERCICIOS FISCALES ANTERIORES (ADEFAS)            | 0.00                 | 0.00                         | 0.00                      | 0.00                 | 0.00                 | 0.00                 |
| <b>TOTAL DEL EGRESO</b>   | <b>20,121,518.00</b> | <b>1,107,992.47</b>          | <b>21,229,510.47</b>      | <b>20,391,621.87</b> | <b>19,138,583.02</b> | <b>837,888.60</b>    |

MUNICIPIO DE CHIGMECATITILÁN PUEBLA

ESTADO ANALÍTICO DEL EJERCICIO DEL PRESUPUESTO DE EGRESOS  
CLASIFICACIÓN POR OBJETO DEL GASTO (CAPÍTULO Y CONCEPTO)

Del 1 de Enero al 31 de Diciembre de 2025  
(Cifras en Pesos)



**C. MARIA CLEOPAS FLORES ACEVEDO**  
PRESIDENTA MUNICIPAL  
**CHIGMECATITILÁN,**  
**PUEBLA**  
**2024 - 2027**

*[Handwritten signature]*

C. MARIA CLEOPAS FLORES ACEVEDO  
PRESIDENTA MUNICIPAL



**TESORERÍA**  
**MUNICIPAL**  
**CHIGMECATITILÁN,**  
**PUEBLA**  
**2024 - 2027**

*[Handwritten signature]*

C. HERMINIA ORDÓÑEZ SANDOVAL  
TESORERA MUNICIPAL

*[Handwritten signature]*

C. LUIS ANTONIO ROMAN ALVAREZ  
CONTRALOR MUNICIPAL



**CONTRALORÍA**  
**MUNICIPAL**  
**CHIGMECATITILÁN,**  
**PUEBLA**  
**2024 - 2027**

MUNICIPIO DE CHIGMECATITILÁN PUEBLA

ESTADO ANALÍTICO DEL EJERCICIO DEL PRESUPUESTO DE EGRESOS  
 CLASIFICACIÓN FUNCIONAL (FINALIDAD Y FUNCIÓN)  
 Del 1 de Enero al 31 de Diciembre de 2025  
 (Cifras en Pesos)

| Concepto   | Egreso Aprobado (1) | Ampliaciones/ (Reducciones) (2) | Egreso Modificado (3=1+2) | Egreso Devengado (4) | Egreso Pagado (5) | Subejercicio (6=3-4) |
|--|---------------------|---------------------------------|---------------------------|----------------------|-------------------|----------------------|
| 1 GOBIERNO   | 7,920,597.00        | 727,011.37                      | 8,647,608.37              | 7,855,507.99         | 7,671,287.22      | 792,100.38           |
| 1.1 LEGISLACION  | 0.00                | 0.00                            | 0.00                      | 0.00                 | 0.00              | 0.00                 |
| 1.2 JUSTICIA   | 0.00                | 0.00                            | 0.00                      | 0.00                 | 0.00              | 0.00                 |
| 1.3 COORDINACION DE LA POLITICA DE GOBIERNO                | 6,156,037.00        | 268,884.67                      | 6,416,921.67              | 5,712,272.62         | 5,570,039.65      | 704,649.05           |
| 1.4 RELACIONES EXTERIORES                                  | 0.00                | 0.00                            | 0.00                      | 0.00                 | 0.00              | 0.00                 |
| 1.5 ASUNTOS FINANCIEROS Y HACENDARIOS                      | 0.00                | 1,107.00                        | 1,107.00                  | 1,143.50             | 1,107.00          | -36.50               |
| 1.6 SEGURIDAD NACIONAL                                     | 0.00                | 0.00                            | 0.00                      | 0.00                 | 0.00              | 0.00                 |
| 1.7 ASUNTOS DE ORDEN PUBLICO Y DE SEGURIDAD INTERIOR       | 1,764,560.00        | 468,019.70                      | 2,229,579.70              | 2,142,091.87         | 2,100,140.57      | 87,487.83            |
| 1.8 OTROS SERVICIOS GENERALES                              | 0.00                | 0.00                            | 0.00                      | 0.00                 | 0.00              | 0.00                 |
| 2 DESARROLLO SOCIAL  | 12,200,921.00       | 380,981.10                      | 12,581,902.10             | 12,536,113.88        | 11,467,295.80     | 45,788.22            |
| 2.1 PROTECCION AMBIENTAL                                   | 0.00                | 41,642.00                       | 41,642.00                 | 40,941.62            | 40,941.62         | 700.38               |
| 2.2 VIVIENDA Y SERVICIOS A LA COMUNIDAD                    | 9,331,157.00        | -109,660.90                     | 9,221,496.10              | 9,349,855.37         | 8,281,541.69      | -128,359.27          |
| 2.3 SALUD  | 0.00                | 0.00                            | 0.00                      | 0.00                 | 0.00              | 0.00                 |
| 2.4 RECREACION, CULTURA Y OTRAS MANIFESTACIONES SOCIALES   | 0.00                | 0.00                            | 0.00                      | 0.00                 | 0.00              | 0.00                 |
| 2.5 EDUCACION  | 2,869,764.00        | 449,000.00                      | 3,318,764.00              | 3,145,316.89         | 3,144,812.49      | 173,447.11           |
| 2.6 PROTECCION SOCIAL                                      | 0.00                | 0.00                            | 0.00                      | 0.00                 | 0.00              | 0.00                 |
| 2.7 OTROS ASUNTOS SOCIALES                                 | 0.00                | 0.00                            | 0.00                      | 0.00                 | 0.00              | 0.00                 |
| 3 DESARROLLO ECONOMICO                                     | 0.00                | 0.00                            | 0.00                      | 0.00                 | 0.00              | 0.00                 |
| 3.1 ASUNTOS ECONOMICOS, COMERCIALES Y LABORALES EN GENERAL | 0.00                | 0.00                            | 0.00                      | 0.00                 | 0.00              | 0.00                 |
| 3.2 AGROPECUARIA, SILVICULTURA, PESCA Y CAZA               | 0.00                | 0.00                            | 0.00                      | 0.00                 | 0.00              | 0.00                 |
| 3.3 COMBUSTIBLES Y ENERGIA                                 | 0.00                | 0.00                            | 0.00                      | 0.00                 | 0.00              | 0.00                 |
| 3.4 MINERIA, MANUFACTURAS Y CONSTRUCCION                   | 0.00                | 0.00                            | 0.00                      | 0.00                 | 0.00              | 0.00                 |
| 3.5 TRANSPORTE   | 0.00                | 0.00                            | 0.00                      | 0.00                 | 0.00              | 0.00                 |
| 3.6 COMUNICACIONES   | 0.00                | 0.00                            | 0.00                      | 0.00                 | 0.00              | 0.00                 |
| 3.7 TURISMO  | 0.00                | 0.00                            | 0.00                      | 0.00                 | 0.00              | 0.00                 |
| 3.8 CIENCIA, TECNOLOGIA E INNOVACION                       | 0.00                | 0.00                            | 0.00                      | 0.00                 | 0.00              | 0.00                 |
| 3.9 OTRAS INDUSTRIAS Y OTROS ASUNTOS ECONOMICOS            | 0.00                | 0.00                            | 0.00                      | 0.00                 | 0.00              | 0.00                 |
| 4 OTRAS NO CLASIFICADAS EN FUNCIONES ANTERIORES            | 0.00                | 0.00                            | 0.00                      | 0.00                 | 0.00              | 0.00                 |

MUNICIPIO DE CHIGMECATITLÁN PUEBLA

ESTADO ANALÍTICO DEL EJERCICIO DEL PRESUPUESTO DE EGRESOS  
 CLASIFICACIÓN FUNCIONAL (FINALIDAD Y FUNCIÓN)  
 Del 1 de Enero al 31 de Diciembre de 2025  
 (Cifras en Pesos)

| Concepto  | Egreso Aprobado (1)  | Ampliaciones/ (Reducciones) (2) | Egreso Modificado (3=1+2) | Egreso Devengado (4) | Egreso Pagado (5)    | Subejercicio (6=3-4) |
|---|----------------------|---------------------------------|---------------------------|----------------------|----------------------|----------------------|
| 4.1 TRANSACCIONES DE LA DEUDA PÚBLICA / COSTO FINANCIERO DE LA DEUDA                              | 0.00                 | 0.00                            | 0.00                      | 0.00                 | 0.00                 | 0.00                 |
| 4.2 TRANSFERENCIAS, PARTICIPACIONES Y APORTACIONES ENTRE DIFERENTES NIVELES Y ORDENES DE GOBIERNO | 0.00                 | 0.00                            | 0.00                      | 0.00                 | 0.00                 | 0.00                 |
| 4.3 SANAMIENTO DEL SISTEMA FINANCIERO   | 0.00                 | 0.00                            | 0.00                      | 0.00                 | 0.00                 | 0.00                 |
| 4.4 ADEUDOS DE EJERCICIOS FISCALES ANTERIORES   | 0.00                 | 0.00                            | 0.00                      | 0.00                 | 0.00                 | 0.00                 |
| <b>TOTAL DEL EGRESO</b>   | <b>20,121,518.00</b> | <b>1,107,992.47</b>             | <b>21,229,510.47</b>      | <b>20,391,621.87</b> | <b>19,138,583.02</b> | <b>837,888.60</b>    |

ESTADOS UNIDOS MEXICANOS  
 PRESIDENCIA MUNICIPAL CHIGMECATITLÁN, PUEBLA 2024 - 2027



C. MARTA CLEOFAS FLORES ACEVEDO  
 PRESIDENTA MUNICIPAL  
 CHIGMECATITLÁN,  
 PUEBLA  
 2024 - 2027

ESTADOS UNIDOS MEXICANOS  
 PRESIDENCIA MUNICIPAL CHIGMECATITLÁN, PUEBLA 2024 - 2027



C. HERMINTA ORDÓÑEZ SANDOVAL  
 TESORERA MUNICIPAL



C. LUIS ALBERTO ROMÁN ALVAREZ  
 CONTRALOR MUNICIPAL



CONTRALORIA MUNICIPAL CHIGMECATITLÁN, PUEBLA 2024 - 2027

MUNICIPIO DE CHIGMECATITLÁN PUEBLA  
 ENDEUDAMIENTO NETO  
 Del 1 de Enero al 31 de Diciembre de 2025  
 (Cifras en Pesos)

Identificación de Crédito o Instrumento      A      B      C = A - B

| Identificación de Crédito o Instrumento | A    | B    | C = A - B |
|---|------|------|-----------|
| Créditos Bancarios                      | 0.00 | 0.00 | 0.00      |
| Total Créditos Bancarios                | 0.00 | 0.00 | 0.00      |
| Otros Instrumentos de Deuda             |      |      |           |
| Total Otros Instrumentos de Deuda       | 0.00 | 0.00 | 0.00      |
| TOTAL                                   | 0.00 | 0.00 | 0.00      |

Bajo protesta de decir verdad declaramos que los Estados Financieros y sus notas, son razonablemente correctos y son responsabilidad del emisor.



TESORERÍA MUNICIPAL  
 CHIGMECATITLÁN, PUEBLA  
 2024 - 2027



ESTADOS UNIDOS MEXICANOS  
 CONTRALOR MUNICIPAL  
 C. LUIS ANTONIO ROMAN ALVAREZ



PRESIDENCIA MUNICIPAL  
 CHIGMECATITLÁN, PUEBLA  
 2024 - 2027

C. LUIS ANTONIO ROMAN ALVAREZ  
 CONTRALOR MUNICIPAL  
 CHIGMECATITLÁN, PUEBLA  
 2024 - 2027

C. MARIA CLEOFAS FLORES ACEVEDO  
 PRESIDENTA MUNICIPAL  
 C. HERMINIA ORDOÑEZ SANDOVAL  
 TESORERA MUNICIPAL

Identificación de Crédito o Instrumento      Devengado      Pagado

Créditos Bancarios      0.00      0.00

Total de Intereses de Créditos Bancarios      0.00      0.00

Otros Instrumentos de Deuda      0.00      0.00

Total de Intereses de Otros Instrumentos de Deuda      0.00      0.00

TOTAL      0.00      0.00

Bajo protesta de decir verdad declaramos que los Estados Financieros y sus notas, son razonablemente correctos y son responsabilidad del emisor.




*[Handwritten signature]*

C. MARIA CLEOFAS FLORES ACEVEDO

PRESIDENTA MUNICIPAL

C. HERMINIA ORDONEZ SANDOVAL

TESORERA MUNICIPAL



*[Handwritten signature]*

C. LUIS ANTONIO ROMAN ALVAREZ  
CONTRALOR MUNICIPAL



CONTRALORIA MUNICIPAL  
CHIGMECATITLAN, PUEBLA  
2024-2027

TESORERIA MUNICIPAL  
CHIGMECATITLAN, PUEBLA  
2024-2027

PRESIDENCIA MUNICIPAL  
CHIGMECATITLAN, PUEBLA  
2024-2027

MUNICIPIO DE CHIGMECATILÁN PUEBLA

FLUJO DE FONDOS

Del 1 de Enero al 31 de Diciembre de 2025  
(Cifras en Pesos)

| R/C | Rubro/Capítulo   | Estimado/<br>Aprobado | Ampliaciones/<br>(Reducciones) | Modificado    | Devenido      | Recaudado/<br>Pagado | Cx/C/<br>CxP  |
|-----|--|-----------------------|--------------------------------|---------------|---------------|----------------------|---------------|
|     | RUBROS DE INGRESO  | 20,121,518.00         | 938,296.85                     | 21,059,814.85 | 20,431,304.87 | 20,182,578.72        | 246,726.15    |
| 1   | IMPUESTOS  | 72,650.00             | 91,017.00                      | 163,667.00    | 163,685.00    | 162,253.00           | 1,432.00      |
| 2   | CUOTAS Y APORTACIONES DE SEGURIDAD SOCIAL  | 0.00                  | 0.00                           | 0.00          | 0.00          | 0.00                 | 0.00          |
| 3   | CONTRIBUCIONES DE MEJORAS  | 0.00                  | 0.00                           | 0.00          | 0.00          | 0.00                 | 0.00          |
| 4   | DERECHOS   | 218,702.00            | 408,275.50                     | 626,977.50    | 626,524.00    | 485,519.70           | 141,004.30    |
| 5   | PRODUCTOS  | 12,411.00             | 31,764.68                      | 44,175.68     | 44,235.68     | 32,963.68            | 11,272.00     |
| 6   | APROVECHAMIENTOS   | 234.00                | 86.00                          | 320.00        | 320.00        | 320.00               | 0.00          |
| 7   | INGRESOS POR VENTAS DE BIENES,   | 0.00                  | 0.00                           | 0.00          | 0.00          | 0.00                 | 0.00          |
|     | PRESTACIÓN DE SERVICIOS Y OTROS INGRESOS   |                       |                                |               |               |                      |               |
| 8   | PARTICIPACIONES, APORTACIONES, CONVENIOS, INCENTIVOS DERIV. DE LA COLAB. FISCAL Y FONDOS DIST. DE APORT Y SUBVENCIONES, Y PENSIONES Y JUBILACIONES | 19,817,521.00         | 407,153.67                     | 20,224,674.67 | 19,596,540.19 | 19,501,522.34        | 95,017.85     |
| 9   | TRANSFERENCIAS, ASIGNACIONES, SUBSIDIOS Y OTRAS AYUDAS   | 0.00                  | 0.00                           | 0.00          | 0.00          | 0.00                 | 0.00          |
| 0   | INGRESOS DERIVADOS DE FINANCIAMIENTOS  | 0.00                  | 0.00                           | 0.00          | 0.00          | 0.00                 | 0.00          |
|     | CAPÍTULOS DE GASTO   | 20,121,518.00         | 1,107,992.47                   | 21,229,510.47 | 20,391,621.87 | 19,138,583.02        | 1,253,038.85  |
| 1   | SERVICIOS PERSONALES   | 3,675,640.00          | 234,160.00                     | 3,909,800.00  | 3,859,659.00  | 3,859,659.00         | 0.00          |
| 2   | MATERIALES Y SUMINISTROS   | 960,800.00            | 150,907.89                     | 1,111,707.89  | 1,042,805.64  | 1,042,404.41         | 401.23        |
| 3   | SERVICIOS GENERALES  | 5,731,050.00          | -255,411.07                    | 5,475,638.93  | 4,757,915.87  | 4,536,142.08         | 221,773.79    |
| 4   | TRANSFERENCIAS, ASIGNACIONES, SUBSIDIOS Y OTRAS AYUDAS   | 1,971,361.00          | 849,815.65                     | 2,821,176.65  | 2,682,962.39  | 2,675,227.49         | 7,734.90      |
| 5   | BIENES MUEBLES, INMUEBLES E INTANGIBLES  | 0.00                  | 128,520.00                     | 128,520.00    | 170,471.30    | 128,520.00           | 41,951.30     |
| 6   | INVERSIÓN PÚBLICA  | 7,782,667.00          | 0.00                           | 7,782,667.00  | 7,877,807.67  | 6,896,630.04         | 981,177.63    |
| 7   | INVERSIONES FINANCIERAS Y OTRAS PROVISIONES  | 0.00                  | 0.00                           | 0.00          | 0.00          | 0.00                 | 0.00          |
| 8   | PARTICIPACIONES Y APORTACIONES   | 0.00                  | 0.00                           | 0.00          | 0.00          | 0.00                 | 0.00          |
| 9   | DEUDA PÚBLICA  | 0.00                  | 0.00                           | 0.00          | 0.00          | 0.00                 | 0.00          |
|     | SUPERÁVIT/DEFICIT  | 0.00                  | -169,695.62                    | -169,695.62   | 39,683.00     | 1,043,995.70         | -1,004,312.70 |

MUNICIPIO DE CHIGMECATITLÁN PUEBLA

FLUJO DE FONDOS

Del 1 de Enero al 31 de Diciembre de 2025  
(Cifras en Pesos)

| R/C | Rubro/Capitulo  | Estimado/<br>Aprobado | Ampliaciones/<br>(Reducciones) | Modificado  | Devengado | Recaudado/<br>Pagado | Cxc/<br>Cxp   |
|-----|---|-----------------------|--------------------------------|-------------|-----------|----------------------|---------------|
|     | MÁS REMANENTE APLICADO                                    | 0.00                  | 0.00                           | 0.00        | 24,608.52 | 24,608.45            | 0.07          |
| 1   | SERVICIOS PERSONALES                                      | 0.00                  | 0.00                           | 0.00        | 0.00      | 0.00                 | 0.00          |
| 2   | MATERIALES Y SUMINISTROS                                  | 0.00                  | 0.00                           | 0.00        | 0.00      | 0.00                 | 0.00          |
| 3   | SERVICIOS GENERALES                                       | 0.00                  | 0.00                           | 0.00        | 24,608.52 | 24,608.45            | 0.07          |
| 4   | TRANSFERENCIAS, ASIGNACIONES, SUBSIDIOS<br>Y OTRAS AYUDAS | 0.00                  | 0.00                           | 0.00        | 0.00      | 0.00                 | 0.00          |
| 5   | BIENES MUEBLES, INMUEBLES E INTANGIBLES                   | 0.00                  | 0.00                           | 0.00        | 0.00      | 0.00                 | 0.00          |
| 6   | INVERSIÓN PÚBLICA   | 0.00                  | 0.00                           | 0.00        | 0.00      | 0.00                 | 0.00          |
| 7   | INVERSIONES FINANCIERAS Y OTRAS<br>PROVISIONES            | 0.00                  | 0.00                           | 0.00        | 0.00      | 0.00                 | 0.00          |
| 8   | PARTICIPACIONES Y APORTACIONES                            | 0.00                  | 0.00                           | 0.00        | 0.00      | 0.00                 | 0.00          |
| 9   | DEUDA PÚBLICA   | 0.00                  | 0.00                           | 0.00        | 0.00      | 0.00                 | 0.00          |
|     | BALANCE PRESUPUESTARIO                                    | 0.00                  | -169,695.62                    | -169,695.62 | 64,291.52 | 1,068,604.15         | -1,004,312.63 |

MUNICIPIO DE CHIGMECATITLÁN PUEBLA

FLUJO DE FONDOS

Del 1 de Enero al 31 de Diciembre de 2025  
(Cifras en Pesos)

| CFF | Ingresos por Fuente de Financiamiento | Estimado      | Ampliaciones/<br>(Reducciones) | Modificado    | Devengado     | Recaudado     | CxP        |
|-----|---------------------------------------|---------------|--------------------------------|---------------|---------------|---------------|------------|
|     | DE LIBRE DISPOSICIÓN                  | 12,294,361.00 | 531,142.79                     | 12,825,503.79 | 12,196,993.81 | 11,948,267.66 | 248,726.15 |
| 11  | RECURSOS FISCALES                     | 303,997.00    | 531,142.79                     | 835,139.79    | 834,764.29    | 681,055.99    | 153,708.30 |
| 12  | FINANCIAMIENTOS INTERNOS              | 0.00          | 0.00                           | 0.00          | 0.00          | 0.00          | 0.00       |
| 13  | FINANCIAMIENTOS EXTERNOS              | 0.00          | 0.00                           | 0.00          | 0.00          | 0.00          | 0.00       |
| 14  | INGRESOS PROPIOS                      | 0.00          | 0.00                           | 0.00          | 0.00          | 0.00          | 0.00       |
| 15  | RECURSOS FEDERALES                    | 11,990,364.00 | 0.00                           | 11,990,364.00 | 11,362,229.52 | 11,267,211.67 | 95,017.85  |
| 16  | RECURSOS ESTATALES                    | 0.00          | 0.00                           | 0.00          | 0.00          | 0.00          | 0.00       |
| 17  | OTROS RECURSOS                        | 0.00          | 0.00                           | 0.00          | 0.00          | 0.00          | 0.00       |
|     | TRANSFERENCIAS FEDERALES ETIQUETADAS  | 7,827,157.00  | 407,154.06                     | 8,234,311.06  | 8,234,311.06  | 8,234,311.06  | 0.00       |
| 25  | RECURSOS FEDERALES                    | 7,827,157.00  | 407,154.06                     | 8,234,311.06  | 8,234,311.06  | 8,234,311.06  | 0.00       |
| 26  | RECURSOS ESTATALES                    | 0.00          | 0.00                           | 0.00          | 0.00          | 0.00          | 0.00       |
| 27  | OTROS RECURSOS                        | 0.00          | 0.00                           | 0.00          | 0.00          | 0.00          | 0.00       |
|     | TOTAL INGRESOS                        | 20,121,518.00 | 938,296.85                     | 21,059,814.85 | 20,431,304.87 | 20,182,578.72 | 248,726.15 |

| CFF | Egresos por Fuente de Financiamiento | Aprobado      | Ampliaciones/<br>(Reducciones) | Modificado    | Devengado     | Pagado        | CxP          |
|-----|--------------------------------------|---------------|--------------------------------|---------------|---------------|---------------|--------------|
|     | NO ETIQUETADO                        | 12,294,361.00 | 993,967.42                     | 13,288,328.42 | 12,113,347.85 | 11,970,573.98 | 142,773.87   |
| 11  | RECURSOS FISCALES                    | 303,997.00    | 523,967.42                     | 827,964.42    | 827,164.42    | 819,933.87    | 7,230.55     |
| 12  | FINANCIAMIENTOS INTERNOS             | 0.00          | 0.00                           | 0.00          | 0.00          | 0.00          | 0.00         |
| 13  | FINANCIAMIENTOS EXTERNOS             | 0.00          | 0.00                           | 0.00          | 0.00          | 0.00          | 0.00         |
| 14  | INGRESOS PROPIOS                     | 0.00          | 0.00                           | 0.00          | 0.00          | 0.00          | 0.00         |
| 15  | RECURSOS FEDERALES                   | 11,990,364.00 | 470,000.00                     | 12,460,364.00 | 11,286,183.43 | 11,150,640.11 | 135,543.32   |
| 16  | RECURSOS ESTATALES                   | 0.00          | 0.00                           | 0.00          | 0.00          | 0.00          | 0.00         |
| 17  | OTROS RECURSOS                       | 0.00          | 0.00                           | 0.00          | 0.00          | 0.00          | 0.00         |
|     | ETIQUETADO                           | 7,827,157.00  | 114,025.05                     | 7,941,182.05  | 8,278,274.02  | 7,168,009.04  | 1,110,264.98 |
| 25  | RECURSOS FEDERALES                   | 7,827,157.00  | 114,025.05                     | 7,941,182.05  | 8,278,274.02  | 7,168,009.04  | 1,110,264.98 |
| 26  | RECURSOS ESTATALES                   | 0.00          | 0.00                           | 0.00          | 0.00          | 0.00          | 0.00         |
| 27  | OTROS RECURSOS                       | 0.00          | 0.00                           | 0.00          | 0.00          | 0.00          | 0.00         |
|     | TOTAL EGRESOS                        | 20,121,518.00 | 1,107,992.47                   | 21,229,510.47 | 20,391,621.87 | 19,138,583.02 | 1,253,038.85 |

MUNICIPIO DE CHIGMECATITILÁN PUEBLA

FLUJO DE FONDOS

Del 1 de Enero al 31 de Diciembre de 2025  
(Cifras en Pesos)

| CFP Ingresos menos Egresos por Fuente de Financiamiento | Estimado/<br>Aprobado | Ampliaciones/<br>(Reducciones) | Modificado  | Devengado  | Recaudado/<br>Pagado | CxC/<br>CXP   |
|---|-----------------------|--------------------------------|-------------|------------|----------------------|---------------|
| NO ETIQUETADO   |                       |                                |             |            |                      |               |
| 11 RECURSOS FISCALES                                    | 0.00                  | -462,824.63                    | -462,824.63 | 83,645.96  | -22,306.32           | 105,952.28    |
| 12 FINANCIAMIENTOS INTERNOS                             | 0.00                  | 7,175.37                       | 7,175.37    | 7,599.87   | -138,877.88          | 146,477.75    |
| 13 FINANCIAMIENTOS EXTERNOS                             | 0.00                  | 0.00                           | 0.00        | 0.00       | 0.00                 | 0.00          |
| 14 INGRESOS PROPIOS                                     | 0.00                  | 0.00                           | 0.00        | 0.00       | 0.00                 | 0.00          |
| 15 RECURSOS FEDERALES                                   | 0.00                  | -470,000.00                    | -470,000.00 | 76,046.09  | 116,571.56           | -40,525.47    |
| 16 RECURSOS ESTATALES                                   | 0.00                  | 0.00                           | 0.00        | 0.00       | 0.00                 | 0.00          |
| 17 OTROS RECURSOS                                       | 0.00                  | 0.00                           | 0.00        | 0.00       | 0.00                 | 0.00          |
| ETIQUETADO  |                       |                                |             |            |                      |               |
| 25 RECURSOS FEDERALES                                   | 0.00                  | 293,129.01                     | 293,129.01  | -43,962.96 | 1,066,302.02         | -1,110,264.98 |
| 26 RECURSOS ESTATALES                                   | 0.00                  | 293,129.01                     | 293,129.01  | -43,962.96 | 1,066,302.02         | -1,110,264.98 |
| 27 OTROS RECURSOS                                       | 0.00                  | 0.00                           | 0.00        | 0.00       | 0.00                 | 0.00          |
| SUPERÁVIT/DÉFICIT                                       | 0.00                  | -169,695.62                    | -169,695.62 | 39,683.00  | 1,043,995.70         | -1,004,312.70 |

FLUJO DE FONDOS

Del 1 de Enero al 31 de Diciembre de 2025  
(Cifras en Pesos)

| CFF Más Remanente Aplicado por Fuente de Financiamiento |          | Ampliaciones/<br>(Reducciones) |            | Devenido |           | Pagado    |      | Cxp  |      |
|---|----------|--------------------------------|------------|----------|-----------|-----------|------|------|------|
|   | Aprobado |                                | Modificado |          |           |           |      |      |      |
| NO ETIQUETADO   |          |                                |            |          |           |           |      |      |      |
| 11 RECURSOS FISCALES                                    | 0.00     | 0.00                           | 0.00       | 0.00     | 24,608.52 | 24,608.45 | 0.07 | 0.00 | 0.00 |
| 12 FINANCIAMIENTOS INTERNOS                             | 0.00     | 0.00                           | 0.00       | 0.00     | 0.00      | 0.00      | 0.00 | 0.00 | 0.00 |
| 13 FINANCIAMIENTOS EXTERNOS                             | 0.00     | 0.00                           | 0.00       | 0.00     | 0.00      | 0.00      | 0.00 | 0.00 | 0.00 |
| 14 INGRESOS PROPIOS                                     | 0.00     | 0.00                           | 0.00       | 0.00     | 0.00      | 0.00      | 0.00 | 0.00 | 0.00 |
| 15 RECURSOS FEDERALES                                   | 0.00     | 0.00                           | 0.00       | 0.00     | 24,608.52 | 24,608.45 | 0.07 | 0.00 | 0.00 |
| 16 RECURSOS ESTATALES                                   | 0.00     | 0.00                           | 0.00       | 0.00     | 0.00      | 0.00      | 0.00 | 0.00 | 0.00 |
| 17 OTROS RECURSOS                                       | 0.00     | 0.00                           | 0.00       | 0.00     | 0.00      | 0.00      | 0.00 | 0.00 | 0.00 |
| ETIQUETADO  |          |                                |            |          |           |           |      |      |      |
| 25 RECURSOS FEDERALES                                   | 0.00     | 0.00                           | 0.00       | 0.00     | 0.00      | 0.00      | 0.00 | 0.00 | 0.00 |
| 26 RECURSOS ESTATALES                                   | 0.00     | 0.00                           | 0.00       | 0.00     | 0.00      | 0.00      | 0.00 | 0.00 | 0.00 |
| 27 OTROS RECURSOS                                       | 0.00     | 0.00                           | 0.00       | 0.00     | 0.00      | 0.00      | 0.00 | 0.00 | 0.00 |
| TOTAL REMANENTE APLICADO                                | 0.00     | 0.00                           | 0.00       | 0.00     | 24,608.52 | 24,608.45 | 0.07 | 0.00 | 0.00 |

MUNICIPIO DE CHIGMECATITLÁN PUEBLA

FLUJO DE FONDOS

Del 1 de Enero al 31 de Diciembre de 2025  
(Cifras en Pesos)

| CFF | Balance Presupuestario por Fuente de Financiamiento | Estimado/<br>Aprobado | Ampliaciones/<br>(Reducciones) | Modificado  | Devengado  | Recaudado/<br>Pagado | Cx/C/<br>CxP  |
|-----|---|-----------------------|--------------------------------|-------------|------------|----------------------|---------------|
|     | NO ETIQUETADO                                       |                       |                                |             |            |                      |               |
| 11  | RECURSOS FISCALES                                   | 0.00                  | -462,824.63                    | -462,824.63 | 108,254.48 | 2,302.13             | 105,952.35    |
| 12  | FINANCIAMIENTOS INTERNOS                            | 0.00                  | 7,175.37                       | 7,175.37    | 7,599.87   | -138,877.88          | 146,477.75    |
| 13  | FINANCIAMIENTOS EXTERNOS                            | 0.00                  | 0.00                           | 0.00        | 0.00       | 0.00                 | 0.00          |
| 14  | INGRESOS PROPIOS                                    | 0.00                  | 0.00                           | 0.00        | 0.00       | 0.00                 | 0.00          |
| 15  | RECURSOS FEDERALES                                  | 0.00                  | -470,000.00                    | -470,000.00 | 100,654.61 | 141,180.01           | -40,525.40    |
| 16  | RECURSOS ESTATALES                                  | 0.00                  | 0.00                           | 0.00        | 0.00       | 0.00                 | 0.00          |
| 17  | OTROS RECURSOS                                      | 0.00                  | 0.00                           | 0.00        | 0.00       | 0.00                 | 0.00          |
|     | ETIQUETADO  |                       |                                |             |            |                      |               |
| 25  | RECURSOS FEDERALES                                  | 0.00                  | 293,129.01                     | 293,129.01  | -43,962.96 | 1,066,302.02         | -1,110,264.98 |
| 26  | RECURSOS ESTATALES                                  | 0.00                  | 293,129.01                     | 293,129.01  | -43,962.96 | 1,066,302.02         | -1,110,264.98 |
| 27  | OTROS RECURSOS                                      | 0.00                  | 0.00                           | 0.00        | 0.00       | 0.00                 | 0.00          |
|     | BALANCE PRESUPUESTARIO                              | 0.00                  | -169,695.62                    | -169,695.62 | 64,291.52  | 1,068,604.15         | -1,004,312.63 |





MUNICIPIO DE CHIGMECATITLÁN PUEBLA

FLUJO DE FONDOS

Del 1 de Enero al 31 de Diciembre de 2025  
(Cifras en Pesos)

Bajo protesta de decir verdad declaramos que los Estados Financieros y sus notas,  
son razonablemente correctos y son responsabilidad del emisor.



**PRESIDENCIA  
MUNICIPAL  
CHIGMECATITLÁN,  
PUEBLA  
2024 - 2027**

C. MARIA CLEOFAS FLORES ACEVEDO  
PRESIDENTA MUNICIPAL

C. HERMINIA ORDÓÑEZ SANDOVAL  
TESORERA MUNICIPAL



**TESORERÍA  
MUNICIPAL  
CHIGMECATITLÁN,  
PUEBLA  
2024 - 2027**

C. LUIS ANTONIO ROMAN ALVAREZ  
CONTRALOR MUNICIPAL



**CONTRALORIA  
MUNICIPAL  
CHIGMECATITLÁN,  
PUEBLA  
2024 - 2027**

MUNICIPIO DE CHIGMECATITLÁN PUEBLA

GASTO POR CATEGORÍA PROGRAMÁTICA

Del 1 de Enero al 31 de Diciembre de 2025  
(Cifras en Pesos)

| Concepto  | Egreso Aprobado (1) | Ampliaciones/ (Reducciones) (2) | Egreso Modificado (3=1+2) | Egreso Devengado (4) | Egreso Pagado (5) | Subejercicio (6=3-4) |
|---|---------------------|---------------------------------|---------------------------|----------------------|-------------------|----------------------|
| Programas   | 20,121,518.00       | 1,107,992.47                    | 21,229,510.47             | 20,391,621.87        | 19,138,583.02     | 837,888.60           |
| Subsídios: Sector Social y Privado o Entidades Federativas y Municipios | 2,944,797.00        | 352,005.15                      | 3,296,802.15              | 2,668,208.17         | 2,541,123.71      | 628,593.98           |
| S   | 2,944,797.00        | 352,005.15                      | 3,296,802.15              | 2,668,208.17         | 2,541,123.71      | 628,593.98           |
| U   | 0.00                | 0.00                            | 0.00                      | 0.00                 | 0.00              | 0.00                 |
| Desempeño de las Funciones  | 13,965,481.00       | 846,000.80                      | 14,811,481.80             | 14,678,205.75        | 13,567,436.37     | 133,276.05           |
| E   | 0.00                | 41,642.00                       | 41,642.00                 | 40,941.62            | 40,941.62         | 700.38               |
| B   | 0.00                | 0.00                            | 0.00                      | 0.00                 | 0.00              | 0.00                 |
| P   | 0.00                | 0.00                            | 0.00                      | 0.00                 | 0.00              | 0.00                 |
| F   | 4,634,324.00        | 610,185.31                      | 5,244,509.31              | 4,941,623.07         | 4,941,118.67      | 302,886.24           |
| G   | 0.00                | 0.00                            | 0.00                      | 0.00                 | 0.00              | 0.00                 |
| A   | 0.00                | 0.00                            | 0.00                      | 0.00                 | 0.00              | 0.00                 |
| (Únicamente Gobierno Federal)   |                     |                                 |                           |                      |                   |                      |
| R   | 0.00                | 303,834.39                      | 303,834.39                | 345,785.69           | 303,834.39        | -41,951.30           |
| K   | 9,331,157.00        | -109,660.90                     | 9,221,496.10              | 9,349,855.37         | 8,281,541.69      | -128,359.27          |
| Administrativos y de Apoyo  | 3,211,240.00        | -90,013.48                      | 3,121,226.52              | 3,045,207.95         | 3,030,022.94      | 76,018.57            |
| M   | 3,211,240.00        | -90,013.48                      | 3,121,226.52              | 3,045,207.95         | 3,030,022.94      | 76,018.57            |
| O   | 0.00                | 0.00                            | 0.00                      | 0.00                 | 0.00              | 0.00                 |
| W   | 0.00                | 0.00                            | 0.00                      | 0.00                 | 0.00              | 0.00                 |
| Compromisos   | 0.00                | 0.00                            | 0.00                      | 0.00                 | 0.00              | 0.00                 |
| L   | 0.00                | 0.00                            | 0.00                      | 0.00                 | 0.00              | 0.00                 |
| Obligaciones de cumplimiento de resolución jurisdiccional               |                     |                                 |                           |                      |                   |                      |
| N   | 0.00                | 0.00                            | 0.00                      | 0.00                 | 0.00              | 0.00                 |
| Desastres Naturales   |                     |                                 |                           |                      |                   |                      |
| Obligaciones  | 0.00                | 0.00                            | 0.00                      | 0.00                 | 0.00              | 0.00                 |
| J   | 0.00                | 0.00                            | 0.00                      | 0.00                 | 0.00              | 0.00                 |
| Pensiones y jubilaciones  |                     |                                 |                           |                      |                   |                      |
| I   | 0.00                | 0.00                            | 0.00                      | 0.00                 | 0.00              | 0.00                 |
| Aportaciones a la seguridad social                                      |                     |                                 |                           |                      |                   |                      |
| Y   | 0.00                | 0.00                            | 0.00                      | 0.00                 | 0.00              | 0.00                 |
| Aportaciones a fondos de estabilización                                 |                     |                                 |                           |                      |                   |                      |
| Z   | 0.00                | 0.00                            | 0.00                      | 0.00                 | 0.00              | 0.00                 |
| Aportaciones a fondos de inversión y reestructura de pensiones          |                     |                                 |                           |                      |                   |                      |
| Programas de Gasto Federalizado (Gobierno Federal)                      | 0.00                | 0.00                            | 0.00                      | 0.00                 | 0.00              | 0.00                 |
| I   | 0.00                | 0.00                            | 0.00                      | 0.00                 | 0.00              | 0.00                 |
| Gasto Federalizado  |                     |                                 |                           |                      |                   |                      |
| C Participaciones a entidades federativas y municipios                  | 0.00                | 0.00                            | 0.00                      | 0.00                 | 0.00              | 0.00                 |
| D Costo financiero, deuda o apoyos a deudores y ahorradores de la banca | 0.00                | 0.00                            | 0.00                      | 0.00                 | 0.00              | 0.00                 |

MUNICIPIO DE CHIGMECATITILÁN PUEBLA

GASTO POR CATEGORÍA PROGRAMÁTICA  
Del 1 de Enero al 31 de Diciembre de 2025  
(Cifras en Pesos)

| Concepto                                    | Egreso Aprobado (1)  | Ampliaciones/ (Reducciones) (2) | Egreso Modificado (3=i+2) | Egreso Devengado (4) | Egreso Pagado (5)    | Subejercicio (6=3-4) |
|---|----------------------|---------------------------------|---------------------------|----------------------|----------------------|----------------------|
| H Adeudos de ejercicios fiscales anteriores | 0.00                 | 0.00                            | 0.00                      | 0.00                 | 0.00                 | 0.00                 |
| <b>TOTAL DEL EGRESO</b>                     | <b>20,121,518.00</b> | <b>1,107,992.47</b>             | <b>21,229,510.47</b>      | <b>20,391,621.87</b> | <b>19,138,583.02</b> | <b>837,888.60</b>    |

Bajo protesta de decir verdad declaramos que los Estados Financieros y sus notas, son razonablemente correctos y son responsabilidad del emisor.



**PRESIDENCIA MUNICIPAL CHIGMECATITILÁN, PUEBLA 2024 - 2027**

C. MARIA CLEOPAS FLORES ACEVEDO  
PRESIDENTA MUNICIPAL

*[Signature]*



**TESORERIA MUNICIPAL CHIGMECATITILÁN, PUEBLA 2024 - 2027**

C. HERMINIA ORDÓÑEZ SANDOVAL  
TESORERA MUNICIPAL

*[Signature]*

C. LUIS ANTONIO ROMAN ALVAREZ  
CONTRALOR MUNICIPAL

*[Signature]*



**CONTRALORIA MUNICIPAL CHIGMECATITILÁN, PUEBLA 2024 - 2027**

MUNICIPIO DE CHIGMECATITLÁN PUEBLA

PROGRAMAS Y PROYECTOS DE INVERSIÓN

Del 1 de Enero al 31 de Diciembre de 2025

Actividad      Unidad de medida      Meta programada      Meta real      Avance



**PRESIDENCIA MUNICIPAL CHIGMECATITLÁN, PUEBLA 2024 - 2027**

Bajo protesta de decir verdad declaramos que los Estados Financieros y sus notas, son razonablemente correctos y son responsabilidad del emisor.

C. MARIA CLEOFAS FLORES ACEVEDO  
PRESIDENTA MUNICIPAL

C. HERMINIA ORDÓÑEZ SANDOVAL  
TESORERA MUNICIPAL



**TESORERÍA MUNICIPAL CHIGMECATITLÁN, PUEBLA 2024 - 2027**

C. LUIS ANTONIO ROMAN ALVAREZ  
CONTRALOR MUNICIPAL



**CONTRALORÍA MUNICIPAL CHIGMECATITLÁN, PUEBLA 2024 - 2027**



MUNICIPIO DE CHIGMECATITLÁN PUEBLA

NOTAS A LOS ESTADOS FINANCIEROS  
NOTAS AL ESTADO DE ACTIVIDADES  
Del 1 de Enero al 31 de Diciembre de 2025  
(Cifras en pesos)

| EA-01 INGRESOS Y OTROS BENEFICIOS: |   |               |            |                |
|------------------------------------|---|---------------|------------|----------------|
| Cuenta                             | Nombre de la Cuenta   | Monto         | % de Rubro | Característica |
| 4                                  | INGRESOS Y OTROS BENEFICIOS   | 20,431,939.43 |            |                |
| 4.1                                | INGRESOS DE GESTIÓN   | 834,764.68    |            |                |
| 4.1.1                              | IMPUESTOS   | 163,685.00    | 100.00%    |                |
| 4.1.1.1                            | IMPUESTOS SOBRE LOS INGRESOS  | 0.00          | 0.00%      |                |
| 4.1.1.2                            | IMPUESTOS SOBRE EL PATRIMONIO   | 156,065.00    | 95.34%     |                |
| 4.1.1.3                            | IMPUESTOS SOBRE LA PRODUCCIÓN, EL CONSUMO Y LAS TRANSACCIONES                                       | 0.00          | 0.00%      |                |
| 4.1.1.4                            | IMPUESTOS AL COMERCIO EXTERIOR  | 0.00          | 0.00%      |                |
| 4.1.1.5                            | IMPUESTOS SOBRE NÓMINAS Y ASIMILABLES   | 0.00          | 0.00%      |                |
| 4.1.1.6                            | IMPUESTOS ECOLÓGICOS  | 0.00          | 0.00%      |                |
| 4.1.1.7                            | ACCESORIOS DE IMPUESTOS   | 7,620.00      | 4.66%      |                |
| 4.1.1.8                            | IMP. NO COMPRENDIDOS EN LA LEY DE ING. VIGENTE CAUS. EN EJER. FISCA. ANT. PEND. DE LIQ. O PAGO      | 0.00          | 0.00%      |                |
| 4.1.1.9                            | OTROS IMPUESTOS   | 0.00          | 0.00%      |                |
| 4.1.2                              | CUOTAS Y APORTACIONES DE SEGURIDAD SOCIAL   | 0.00          | 0.00%      |                |
| 4.1.2.1                            | APORTACIONES PARA FONDOS DE VIVIENDA  | 0.00          | 0.00%      |                |
| 4.1.2.2                            | CUOTAS PARA LA SEGURIDAD SOCIAL   | 0.00          | 0.00%      |                |
| 4.1.2.3                            | CUOTAS DE AHORRO PARA EL RETIRO   | 0.00          | 0.00%      |                |
| 4.1.2.4                            | ACCESORIOS DE CUOTAS Y APORTACIONES DE SEGURIDAD SOCIAL   | 0.00          | 0.00%      |                |
| 4.1.2.9                            | OTRAS CUOTAS Y APORTACIONES PARA LA SEGURIDAD SOCIAL  | 0.00          | 0.00%      |                |
| 4.1.3                              | CONTRIBUCIONES DE MEJORAS   | 0.00          | 0.00%      |                |
| 4.1.3.1                            | CONTRIBUCIONES DE MEJORAS POR OBRAS PÚBLICAS  | 0.00          | 0.00%      |                |
| 4.1.3.2                            | CON. DE MEJ. NO COMP. EN LA LEY DE ING. VIGENTE CAUS. EN EJER. FISCA. ANT. PEND. DE LIQ. O PAGO     | 0.00          | 0.00%      |                |
| 4.1.4                              | DERECHOS  | 626,524.00    | 100.00%    |                |
| 4.1.4.1                            | DERECHOS POR EL USO, GOCE, APROVECHAMIENTO O EXPLOTACIÓN DE BIENES DE DOMINIO PÚBLICO               | 0.00          | 0.00%      |                |
| 4.1.4.3                            | DERECHOS POR PRESTACIÓN DE SERVICIOS  | 626,524.00    | 100.00%    |                |
| 4.1.4.4                            | ACCESORIOS DE DERECHOS  | 0.00          | 0.00%      |                |
| 4.1.4.5                            | DERECHOS NO COMP. EN LA LEY DE ING. VIGENTE CAUS. EN EJER. FISCA. ANT. PEND. DE LIQ. O PAGO         | 0.00          | 0.00%      |                |
| 4.1.4.9                            | OTROS DERECHOS  | 0.00          | 0.00%      |                |
| 4.1.5                              | PRODUCTOS   | 44,235.68     | 100.00%    |                |
| 4.1.5.1                            | PRODUCTOS   | 44,235.68     | 100.00%    |                |
| 4.1.5.4                            | PRODUCTOS NO COMP. EN LA LEY DE ING. VIGENTE CAUS. EN EJER. FISCA. ANT. PEND. DE LIQ. O PAGO        | 0.00          | 0.00%      |                |
| 4.1.6                              | APROVECHAMIENTOS  | 320.00        | 100.00%    |                |
| 4.1.6.2                            | MULTAS  | 0.00          | 0.00%      |                |
| 4.1.6.3                            | INDEMNIZACIONES   | 0.00          | 0.00%      |                |
| 4.1.6.4                            | REINTEGROS  | 0.00          | 0.00%      |                |
| 4.1.6.5                            | APROVECHAMIENTOS PROVENIENTES DE OBRAS PÚBLICAS   | 0.00          | 0.00%      |                |
| 4.1.6.6                            | APROVECHAMIENTOS NO COMP. EN LA LEY DE ING. VIGENTE CAUS. EN EJER. FISCA. ANT. PEND. DE LIQ. O PAGO | 0.00          | 0.00%      |                |
| 4.1.6.8                            | ACCESORIOS DE APROVECHAMIENTOS  | 0.00          | 0.00%      |                |

MUNICIPIO DE CHIGMECATITLÁN PUEBLA

NOTAS A LOS ESTADOS FINANCIEROS  
 NOTAS AL ESTADO DE ACTIVIDADES  
 Del 1 de Enero al 31 de Diciembre de 2025  
 (Cifras en pesos)

|         |  |               |         |  |
|---------|--|---------------|---------|--|
| 4.1.6.9 | OTROS APROVECHAMIENTOS   | 320.00        | 100.00% |  |
| 4.1.7   | INGRESOS POR VENTA DE BIENES Y PRESTACIÓN DE SERVICIOS   | 0.00          | 0.00%   |  |
| 4.1.7.1 | INGRESOS POR VENTA DE BIENES Y PREST. DE SERV. DE INST. PÚBLICAS DE SEGURIDAD SOCIAL   | 0.00          | 0.00%   |  |
| 4.1.7.2 | INGRESOS POR VENTA DE BIENES Y PRESTACIÓN DE SERVICIOS DE EMPRESAS PÚBLICAS DEL ESTADO   | 0.00          | 0.00%   |  |
| 4.1.7.3 | INGRESOS POR VENTA DE BIENES Y PREST. DE SERV. DE ENT. PARAEST. Y FIDEIC. NO EMPR Y NO FINANCIEROS   | 0.00          | 0.00%   |  |
| 4.1.7.4 | INGRESOS POR VENTA DE BIENES Y PREST. DE SERV. DE ENT. PARAEST. EMPR NO FINANCIEROS C/PART EST MAY   | 0.00          | 0.00%   |  |
| 4.1.7.5 | INGRESOS POR VENTA DE BIENES Y PREST. DE SERV. DE ENT. PARAEST. EMPR FINANCIEROS C/PART EST MAY  | 0.00          | 0.00%   |  |
| 4.1.7.6 | INGRESOS POR VENTA DE BIENES Y PREST. DE SERV. DE ENT. PARAEST. EMPR FINANCIEROS NO MONET C/PART EST MAY   | 0.00          | 0.00%   |  |
| 4.1.7.7 | INGRESOS POR VENTA DE BIENES Y PREST. DE SERV. DE FIDEIC. FINANCIEROS PÚBLICOS C/PART EST MAY  | 0.00          | 0.00%   |  |
| 4.1.7.8 | INGRESOS POR VENTA DE BIENES Y PREST. DE SERV. DE LOS PODERES LEG. Y JUDICIAL Y DE LOS ÓRGANOS AUT.  | 0.00          | 0.00%   |  |
| 4.2     | PARTICIPACIONES, APORTACIONES, INCENTIVOS, DERIVADAS DE COLABORACIONES FISCAL, F. DIST. DE APORTACIONES, TRANSFERENCIAS, ASIGNACIONES, SUBSIDIOS Y SUBVENCIONES Y PENSIONES Y JUBILACIONES | 19,596,540.19 |         |  |
| 4.2.1   | PARTICIPACIONES, APORTACIONES, INCENTIVOS, DERIVADAS DE COLABORACIONES FISCAL, F. DIST. DE APORTACIONES  | 19,596,540.19 | 100.00% |  |
| 4.2.1.1 | PARTICIPACIONES  | 11,362,229.52 | 57.98%  |  |
| 4.2.1.2 | APORTACIONES   | 8,234,310.67  | 42.02%  |  |
| 4.2.1.3 | CONVENIOS  | 0.00          | 0.00%   |  |
| 4.2.1.4 | INCENTIVOS DERIVADOS DE LA COLABORACIÓN FISCAL   | 0.00          | 0.00%   |  |
| 4.2.1.5 | FONDOS DISTINTOS DE APORTACIONES   | 0.00          | 0.00%   |  |
| 4.2.2   | TRANSFERENCIAS, ASIGNACIONES, SUBSIDIOS Y SUBVENCIONES Y PENSIONES Y JUBILACIONES  | 0.00          | 0.00%   |  |
| 4.2.2.1 | TRANSFERENCIAS INTERNAS Y ASIGNACIONES DEL SECTOR PÚBLICO  | 0.00          | 0.00%   |  |
| 4.2.2.3 | SUBSIDIOS Y SUBVENCIONES   | 0.00          | 0.00%   |  |
| 4.2.2.5 | PENSIONES Y JUBILACIONES   | 0.00          | 0.00%   |  |
| 4.2.2.7 | TRANSFERENCIAS DEL FONDO MEXICANO DEL PETRÓLEO PARA LA ESTABILIZACIÓN Y EL DESARROLLO  | 0.00          | 0.00%   |  |
| 4.3     | OTROS INGRESOS Y BENEFICIOS  | 634.56        |         |  |
| 4.3.1   | INGRESOS FINANCIEROS   | 634.56        | 100.00% |  |
| 4.3.1.1 | INTERESES GANADOS DE TÍTULOS, VALORES Y DEMÁS INSTRUMENTOS FINANCIEROS   | 0.65          | 0.10%   |  |
| 4.3.1.9 | OTROS INGRESOS FINANCIEROS   | 633.91        | 99.90%  |  |
| 4.3.2   | INCREMENTO POR VARIACIÓN DE INVENTARIOS  | 0.00          | 0.00%   |  |
| 4.3.2.1 | INCREMENTO POR VARIACIÓN DE INVENTARIOS DE MERCANCÍAS PARA VENTA   | 0.00          | 0.00%   |  |
| 4.3.2.2 | INCREMENTO POR VARIACIÓN DE INVENTARIOS DE MERCANCÍAS TERMINADAS   | 0.00          | 0.00%   |  |

MUNICIPIO DE CHIGMECATITLÁN PUEBLA

NOTAS A LOS ESTADOS FINANCIEROS  
 NOTAS AL ESTADO DE ACTIVIDADES  
 Del 1 de Enero al 31 de Diciembre de 2025  
 (Cifras en pesos)

|         |   |      |       |       |
|---------|---|------|-------|-------|
| 4.3.2.3 | INCREMENTO POR VARIACIÓN DE INVENTARIOS DE MERCANCIAS EN PROCESO DE ELABORACIÓN                     | 0.00 | 0.00% | _____ |
| 4.3.2.4 | INCREMENTO POR VARIACIÓN DE INVENTARIOS DE MATERIAS PRIMAS, MATERIAL. Y SUMINISTROS PARA PRODUCCIÓN | 0.00 | 0.00% | _____ |
| 4.3.2.5 | INCREMENTO POR VARIACIÓN DE INVENTARIOS DE MATERIAS PRIMAS, MATERIALES Y SUMINISTROS DE CONSUMO     | 0.00 | 0.00% | _____ |
| 4.3.3   | DISMINUCIÓN DEL EXCESO DE ESTIMACIONES POR PÉRDIDA O DETERIORO U OBSOLESCENCIA                      | 0.00 | 0.00% | _____ |
| 4.3.3.1 | DISMINUCIÓN DEL EXCESO DE ESTIMACIONES POR PÉRDIDA O DETERIORO U OBSOLESCENCIA                      | 0.00 | 0.00% | _____ |
| 4.3.4   | DISMINUCIÓN DEL EXCESO DE PROVISIONES   | 0.00 | 0.00% | _____ |
| 4.3.4.1 | DISMINUCIÓN DEL EXCESO DE PROVISIONES   | 0.00 | 0.00% | _____ |
| 4.3.9   | OTROS INGRESOS Y BENEFICIOS VARIOS  | 0.00 | 0.00% | _____ |
| 4.3.9.2 | BONIFICACIONES Y DESCUENTOS OBTENIDOS   | 0.00 | 0.00% | _____ |
| 4.3.9.3 | DIFERENCIAS POR TIPO DE CAMBIO A FAVOR  | 0.00 | 0.00% | _____ |
| 4.3.9.4 | DIFERENCIAS DE COTIZACIÓN A FAVOR EN VALORES NEGOCIABLES  | 0.00 | 0.00% | _____ |
| 4.3.9.5 | RESULTADO POR POSICIÓN MONETARIA  | 0.00 | 0.00% | _____ |
| 4.3.9.6 | UTILIDADES POR PARTICIPACIÓN PATRIMONIAL  | 0.00 | 0.00% | _____ |
| 4.3.9.7 | DIFERENCIAS POR REESTRUCTURACIÓN DE DEUDA PÚBLICA A FAVOR   | 0.00 | 0.00% | _____ |
| 4.3.9.9 | OTROS INGRESOS Y BENEFICIOS VARIOS  | 0.00 | 0.00% | _____ |

MUNICIPIO DE CHIGMECATITLÁN PUEBLA

NOTAS A LOS ESTADOS FINANCIEROS  
 NOTAS AL ESTADO DE ACTIVIDADES  
 Del 1 de Enero al 31 de Diciembre de 2025  
 (Cifras en pesos)

EA-02 GASTOS Y OTRAS PÉRDIDAS:

| Cuenta  | Nombre de la Cuenta   | Monto         | % de Rubro | Característica |
|---------|---|---------------|------------|----------------|
| 5       | GASTOS Y OTRAS PERDIDAS   | 19,675,321.36 |            |                |
| 5.1     | GASTOS DE FUNCIONAMIENTO  | 9,660,380.51  |            |                |
| 5.1.1   | SERVICIOS PERSONALES  | 3,859,659.00  | 100.00%    |                |
| 5.1.1.1 | REMUNERACIONES AL PERSONAL DE CARÁCTER PERMANENTE                         | 3,704,841.00  | 95.99%     |                |
| 5.1.1.2 | REMUNERACIONES AL PERSONAL DE CARÁCTER TRANSITORIO                        | 0.00          | 0.00%      |                |
| 5.1.1.3 | REMUNERACIONES ADICIONALES Y ESPECIALES                                   | 154,818.00    | 4.01%      |                |
| 5.1.1.4 | SEGURIDAD SOCIAL  | 0.00          | 0.00%      |                |
| 5.1.1.5 | OTRAS PRESTACIONES SOCIALES Y ECONÓMICAS                                  | 0.00          | 0.00%      |                |
| 5.1.1.6 | PAGO DE ESTÍMULOS A SERVIDORES PÚBLICOS                                   | 0.00          | 0.00%      |                |
| 5.1.2   | MATERIALES Y SUMINISTROS  | 1,042,805.64  | 100.00%    |                |
| 5.1.2.1 | MATERIALES DE ADMINISTRACIÓN, EMISIÓN DE DOCUMENTOS Y ARTÍCULOS OFICIALES | 177,516.81    | 17.02%     |                |
| 5.1.2.2 | ALIMENTOS Y UTENSILIOS  | 43,901.23     | 4.21%      |                |
| 5.1.2.3 | MATERIAS PRIMAS Y MATERIALES DE PRODUCCIÓN Y COMERCIALIZACIÓN             | 5,317.08      | 0.51%      |                |
| 5.1.2.4 | MATERIALES Y ARTÍCULOS DE CONSTRUCCIÓN Y DE REPARACIÓN                    | 57,983.24     | 5.56%      |                |
| 5.1.2.5 | PRODUCTOS QUÍMICOS, FARMACÉUTICOS Y DE LABORATORIO                        | 46,203.50     | 4.43%      |                |
| 5.1.2.6 | COMBUSTIBLES, LUBRICANTES Y ADITIVOS                                      | 383,204.76    | 36.75%     |                |
| 5.1.2.7 | VESTUARIO, BLANCOS, PRENDAS DE PROTECCIÓN Y ARTÍCULOS DEPORTIVOS          | 135,887.36    | 13.03%     |                |
| 5.1.2.8 | MATERIALES Y SUMINISTROS PARA SEGURIDAD                                   | 0.00          | 0.00%      |                |
| 5.1.2.9 | HERRAMIENTAS, REFACCIONES Y ACCESORIOS MENORES                            | 192,791.66    | 18.49%     |                |
| 5.1.3   | SERVICIOS GENERALES   | 4,757,915.87  | 100.00%    |                |
| 5.1.3.1 | SERVICIOS BÁSICOS   | 1,098,073.63  | 23.08%     |                |
| 5.1.3.2 | SERVICIOS DE ARRENDAMIENTO  | 62,640.00     | 1.32%      |                |
| 5.1.3.3 | SERVICIOS PROFESIONALES, CIENTÍFICOS Y TÉCNICOS Y OTROS SERVICIOS         | 1,182,014.50  | 24.84%     |                |
| 5.1.3.4 | SERVICIOS FINANCIEROS, BANCARIOS Y COMERCIALES                            | 170,852.13    | 3.59%      |                |
| 5.1.3.5 | SERVICIOS DE INSTALACIÓN, REPARACIÓN, MANTENIMIENTO Y CONSERVACIÓN        | 322,965.67    | 6.79%      |                |
| 5.1.3.6 | SERVICIOS DE COMUNICACIÓN SOCIAL Y PUBLICIDAD                             | 0.00          | 0.00%      |                |
| 5.1.3.7 | SERVICIOS DE TRASLADO Y VIÁTICOS  | 127,422.23    | 2.68%      |                |
| 5.1.3.8 | SERVICIOS OFICIALES   | 1,686,721.84  | 35.45%     |                |
| 5.1.3.9 | OTROS SERVICIOS GENERALES   | 107,225.87    | 2.25%      |                |
| 5.2     | TRANSFERENCIAS, ASIGNACIONES, SUBSIDIOS Y OTRAS AYUDAS                    | 2,682,962.39  |            |                |
| 5.2.1   | TRANSFERENCIAS INTERNAS Y ASIGNACIONES AL SECTOR PÚBLICO                  | 0.00          | 0.00%      |                |
| 5.2.1.1 | ASIGNACIONES AL SECTOR PÚBLICO  | 0.00          | 0.00%      |                |
| 5.2.1.2 | TRANSFERENCIAS INTERNAS AL SECTOR PÚBLICO                                 | 0.00          | 0.00%      |                |
| 5.2.2   | TRANSFERENCIAS AL RESTO DEL SECTOR PÚBLICO                                | 0.00          | 0.00%      |                |
| 5.2.2.1 | TRANSFERENCIAS A ENTIDADES PARAESTATALES                                  | 0.00          | 0.00%      |                |
| 5.2.2.2 | TRANSFERENCIAS A ENTIDADES FEDERATIVAS Y MUNICIPIOS                       | 0.00          | 0.00%      |                |
| 5.2.3   | SUBSIDIOS Y SUBVENCIONES  | 0.00          | 0.00%      |                |
| 5.2.3.1 | SUBSIDIOS   | 0.00          | 0.00%      |                |

MUNICIPIO DE CHIGMECATITLÁN PUEBLA

NOTAS A LOS ESTADOS FINANCIEROS  
 NOTAS AL ESTADO DE ACTIVIDADES  
 Del 1 de Enero al 31 de Diciembre de 2025  
 (Cifras en pesos)

|         |  |              |         |
|---------|--|--------------|---------|
| 5.2.3.2 | SUBVENCIONES   | 0.00         | 0.00%   |
| 5.2.4   | AYUDAS SOCIALES  | 2,682,962.39 | 100.00% |
| 5.2.4.1 | AYUDAS SOCIALES A PERSONAS   | 2,517,062.39 | 93.82%  |
| 5.2.4.2 | BECAS  | 0.00         | 0.00%   |
| 5.2.4.3 | AYUDAS SOCIALES A INSTITUCIONES  | 165,900.00   | 6.18%   |
| 5.2.4.4 | AYUDAS SOCIALES POR DESASTRES NATURALES Y OTROS SINIESTROS                             | 0.00         | 0.00%   |
| 5.2.5   | PENSIONES Y JUBILACIONES   | 0.00         | 0.00%   |
| 5.2.5.1 | PENSIONES  | 0.00         | 0.00%   |
| 5.2.5.2 | JUBILACIONES   | 0.00         | 0.00%   |
| 5.2.5.9 | OTRAS PENSIONES Y JUBILACIONES   | 0.00         | 0.00%   |
| 5.2.6   | TRANSFERENCIAS A FIDEICOMISOS, MANDATOS Y CONTRATOS ANÁLOGOS                           | 0.00         | 0.00%   |
| 5.2.6.1 | TRANSFERENCIAS A FIDEICOMISOS, MANDATOS Y CONTRATOS ANÁLOGOS AL GOBIERNO               | 0.00         | 0.00%   |
| 5.2.6.2 | TRANSFERENCIAS A FIDEICOMISOS, MANDATOS Y CONTRATOS ANÁLOGOS A ENTIDADES PARAESTATALES | 0.00         | 0.00%   |
| 5.2.7   | TRANSFERENCIAS A LA SEGURIDAD SOCIAL   | 0.00         | 0.00%   |
| 5.2.7.1 | TRANSFERENCIAS POR OBLIGACIONES DE LEY   | 0.00         | 0.00%   |
| 5.2.8   | DONATIVOS  | 0.00         | 0.00%   |
| 5.2.8.1 | DONATIVOS A INSTITUCIONES SIN FINES DE LUCRO   | 0.00         | 0.00%   |
| 5.2.8.2 | DONATIVOS A ENTIDADES FEDERATIVAS Y MUNICIPIOS   | 0.00         | 0.00%   |
| 5.2.8.3 | DONATIVOS A FIDEICOMISOS, MANDATOS Y CONTRATOS ANÁLOGOS PRIVADOS                       | 0.00         | 0.00%   |
| 5.2.8.4 | DONATIVOS A FIDEICOMISOS, MANDATOS Y CONTRATOS ANÁLOGOS ESTATALES                      | 0.00         | 0.00%   |
| 5.2.8.5 | DONATIVOS INTERNACIONALES  | 0.00         | 0.00%   |
| 5.2.9   | TRANSFERENCIAS AL EXTERIOR   | 0.00         | 0.00%   |
| 5.2.9.1 | TRANSFERENCIAS AL EXTERIOR A GOBIERNOS EXTRANJEROS Y ORGANISMOS INTERNACIONALES        | 0.00         | 0.00%   |
| 5.2.9.2 | TRANSFERENCIAS AL SECTOR PRIVADO EXTERNO   | 0.00         | 0.00%   |
| 5.3     | PARTICIPACIONES Y APORTACIONES   | 0.00         |         |
| 5.3.1   | PARTICIPACIONES  | 0.00         | 0.00%   |
| 5.3.1.1 | PARTICIPACIONES DE LA FEDERACIÓN A ENTIDADES FEDERATIVAS Y MUNICIPIOS                  | 0.00         | 0.00%   |
| 5.3.1.2 | PARTICIPACIONES DE LAS ENTIDADES FEDERATIVAS A LOS MUNICIPIOS                          | 0.00         | 0.00%   |
| 5.3.2   | APORTACIONES   | 0.00         | 0.00%   |
| 5.3.2.1 | APORTACIONES DE LA FEDERACIÓN A ENTIDADES FEDERATIVAS Y MUNICIPIOS                     | 0.00         | 0.00%   |
| 5.3.2.2 | APORTACIONES DE LAS ENTIDADES FEDERATIVAS A LOS MUNICIPIOS                             | 0.00         | 0.00%   |
| 5.3.3   | CONVENIOS  | 0.00         | 0.00%   |
| 5.3.3.1 | CONVENIOS DE REASIGNACIÓN  | 0.00         | 0.00%   |
| 5.3.3.2 | CONVENIOS DE DESCENTRALIZACIÓN Y OTROS   | 0.00         | 0.00%   |
| 5.4     | INTERESES, COMISIONES Y OTROS GASTOS DE LA DEUDA PÚBLICA                               | 0.00         |         |
| 5.4.1   | INTERESES DE LA DEUDA PÚBLICA  | 0.00         | 0.00%   |
| 5.4.1.1 | INTERESES DE LA DEUDA PÚBLICA INTERNA  | 0.00         | 0.00%   |
| 5.4.1.2 | INTERESES DE LA DEUDA PÚBLICA EXTERNA  | 0.00         | 0.00%   |
| 5.4.2   | COMISIONES DE LA DEUDA PÚBLICA   | 0.00         | 0.00%   |
| 5.4.2.1 | COMISIONES DE LA DEUDA PÚBLICA INTERNA   | 0.00         | 0.00%   |
| 5.4.2.2 | COMISIONES DE LA DEUDA PÚBLICA EXTERNA   | 0.00         | 0.00%   |
| 5.4.3   | GASTOS DE LA DEUDA PÚBLICA   | 0.00         | 0.00%   |
| 5.4.3.1 | GASTOS DE LA DEUDA PÚBLICA INTERNA   | 0.00         | 0.00%   |

MUNICIPIO DE CHIGMECATITLÁN PUEBLA

NOTAS A LOS ESTADOS FINANCIEROS  
 NOTAS AL ESTADO DE ACTIVIDADES  
 Del 1 de Enero al 31 de Diciembre de 2025  
 (Cifras en pesos)

|         |   |            |         |
|---------|---|------------|---------|
| 5.4.3.2 | GASTOS DE LA DEUDA PÚBLICA EXTERNA  | 0.00       | 0.00%   |
| 5.4.4   | COSTO POR COBERTURAS  | 0.00       | 0.00%   |
| 5.4.4.1 | COSTO POR COBERTURAS  | 0.00       | 0.00%   |
| 5.4.5   | APOYOS FINANCIEROS  | 0.00       | 0.00%   |
| 5.4.5.1 | APOYOS FINANCIEROS A INTERMEDIARIOS   | 0.00       | 0.00%   |
| 5.4.5.2 | APOYO FINANCIEROS A AHORRADORES Y DEUDORES DEL SISTEMA FINANCIERO NACIONAL                | 0.00       | 0.00%   |
| 5.5     | OTROS GASTOS Y PÉRDIDAS EXTRAORDINARIAS   | 433,348.42 |         |
| 5.5.1   | ESTIMACIONES, DEPRECIACIONES, DETERIOROS, OBSOLESCENCIAS Y AMORTIZACIONES                 | 433,348.42 | 100.00% |
| 5.5.1.1 | ESTIMACIONES DE PÉRDIDA POR DETERIORO DE ACTIVOS CIRCULANTES                              | 0.00       | 0.00%   |
| 5.5.1.2 | ESTIMACIONES DE PÉRDIDA POR DETERIORO DE ACTIVOS NO CIRCULANTES                           | 0.00       | 0.00%   |
| 5.5.1.3 | DEPRECIACIÓN DE BIENES INMUEBLES  | 0.00       | 0.00%   |
| 5.5.1.4 | DEPRECIACIÓN DE INFRAESTRUCTURA   | 0.00       | 0.00%   |
| 5.5.1.5 | DEPRECIACIÓN DE BIENES MUEBLES  | 428,515.09 | 98.88%  |
| 5.5.1.6 | DETERIORO DE BIENES   | 0.00       | 0.00%   |
| 5.5.1.7 | AMORTIZACIÓN DE ACTIVOS INTANGIBLES   | 4,833.33   | 1.12%   |
| 5.5.1.8 | DISMINUCIÓN DE BIENES POR PÉRDIDA U OBSOLESCENCIA   | 0.00       | 0.00%   |
| 5.5.2   | PROVISIONES   | 0.00       | 0.00%   |
| 5.5.2.1 | PROVISIONES DE PASIVOS A CORTO PLAZO  | 0.00       | 0.00%   |
| 5.5.2.2 | PROVISIONES DE PASIVOS A LARGO PLAZO  | 0.00       | 0.00%   |
| 5.5.3   | DISMINUCIONES DE INVENTARIOS  | 0.00       | 0.00%   |
| 5.5.3.1 | DISMINUCIONES DE INVENTARIOS DE MERCANCÍAS PARA VENTA                                     | 0.00       | 0.00%   |
| 5.5.3.2 | DISMINUCIONES DE INVENTARIOS DE MERCANCÍAS TERMINADAS                                     | 0.00       | 0.00%   |
| 5.5.3.3 | DISMINUCIONES DE INVENTARIOS DE MERCANCÍAS EN PROCESO DE ELABORACIÓN                      | 0.00       | 0.00%   |
| 5.5.3.4 | DISMINUCIONES DE INVENTARIOS DE MATERIAS PRIMAS, MATERIALES Y SUMINISTROS PARA PRODUCCIÓN | 0.00       | 0.00%   |
| 5.5.3.5 | DISMINUCIONES DE ALMACÉN DE MATERIALES Y SUMINISTROS DE CONSUMO                           | 0.00       | 0.00%   |
| 5.5.4   | AUMENTO POR INSUFICIENCIA DE ESTIMACIONES POR PÉRDIDA O DETERIORO U OBSOLESCENCIA         | 0.00       | 0.00%   |
| 5.5.4.1 | AUMENTO POR INSUFICIENCIA DE ESTIMACIONES POR PÉRDIDA O DETERIORO U OBSOLESCENCIA         | 0.00       | 0.00%   |
| 5.5.5   | AUMENTO POR INSUFICIENCIA DE PROVISIONES  | 0.00       | 0.00%   |
| 5.5.5.1 | AUMENTO POR INSUFICIENCIA DE PROVISIONES  | 0.00       | 0.00%   |
| 5.5.9   | OTROS GASTOS  | 0.00       | 0.00%   |
| 5.5.9.1 | GASTOS DE EJERCICIOS ANTERIORES   | 0.00       | 0.00%   |
| 5.5.9.2 | PÉRDIDAS POR RESPONSABILIDADES  | 0.00       | 0.00%   |
| 5.5.9.3 | BONIFICACIONES Y DESCUENTOS OTORGADOS   | 0.00       | 0.00%   |
| 5.5.9.4 | DIFERENCIAS POR TIPO DE CAMBIO NEGATIVAS  | 0.00       | 0.00%   |
| 5.5.9.5 | DIFERENCIAS DE COTIZACIONES NEGATIVAS EN VALORES NEGOCIABLES                              | 0.00       | 0.00%   |
| 5.5.9.6 | RESULTADO POR POSICIÓN MONETARIA  | 0.00       | 0.00%   |
| 5.5.9.7 | PÉRDIDAS POR PARTICIPACIÓN PATRIMONIAL  | 0.00       | 0.00%   |
| 5.5.9.8 | DIFERENCIAS POR REESTRUCTURACIÓN DE DEUDA PÚBLICA NEGATIVAS                               | 0.00       | 0.00%   |
| 5.5.9.9 | OTROS GASTOS VARIOS   | 0.00       | 0.00%   |

MUNICIPIO DE CHIGMECATITLÁN PUEBLA

NOTAS A LOS ESTADOS FINANCIEROS  
NOTAS AL ESTADO DE ACTIVIDADES  
Del 1 de Enero al 31 de Diciembre de 2025  
(Cifras en pesos)

|         |   |              |         |  |
|---------|---|--------------|---------|--|
| 5.6     | INVERSIÓN PÚBLICA                       | 6,898,630.04 |         |  |
| 5.6.1   | INVERSIÓN PÚBLICA NO CAPITALIZABLE      | 6,898,630.04 | 100.00% |  |
| 5.6.1.1 | CONSTRUCCIÓN EN BIENES NO CAPITALIZABLE | 6,898,630.04 | 100.00% |  |

Bajo protesta de decir verdad declaramos que los Estados Financieros y sus notas, son razonablemente correctos y son responsabilidad del emisor.



PRESIDENCIA  
MUNICIPAL  
CHIGMECATITLÁN,  
PUEBLA  
2024 - 2027

  
C. MARIA CLEOFAS FLORES ACEVEDO  
PRESIDENTA MUNICIPAL

  
C. HERMINIA ORDOÑEZ SANDOVAL  
TESORERA MUNICIPAL



TESORERÍA  
MUNICIPAL  
CHIGMECATITLÁN,  
PUEBLA  
2024 - 2027

  
C. LUIS ANTONIO ROMAN ALVAREZ  
CONTRALOR MUNICIPAL



CONTRALORÍA  
MUNICIPAL  
CHIGMECATITLÁN,  
PUEBLA  
2024 - 2027

MUNICIPIO DE CHIGMECATITILÁN PUEBLA

NOTAS A LOS ESTADOS FINANCIEROS  
 NOTAS AL ESTADO DE SITUACIÓN FINANCIERA  
 Del 1 de Enero al 31 de Diciembre de 2025  
 (Cifras en Pesos)

ESF-01 FONDOS CON AFECTACIÓN ESPECÍFICA E INVERSIONES FINANCIERAS:

| Cuenta  | Nombre de la Cuenta                    | Monto | Tipo | 2021 | 2022 | 2023 | 2024 | 2025 | Factibilidad de cobro |
|---------|--|-------|------|------|------|------|------|------|-----------------------|
| 1.1.1.4 | INVERSIONES TEMPORALES (HASTA 3 MESES) | 0.00  |      |      |      |      |      |      |                       |
| 1.1.1.5 | FONDOS CON AFECTACIÓN ESPECÍFICA       | 0.00  |      |      |      |      |      |      |                       |
| 1.1.2.1 | INVERSIONES FINANCIERAS DE CORTO PLAZO | 0.00  |      |      |      |      |      |      |                       |
| 1.2.1.1 | INVERSIONES A LARGO PLAZO              | 0.00  |      |      |      |      |      |      |                       |
|         | TOTAL                                  | 0.00  |      |      |      |      |      |      |                       |

ESF-02 CONTRIBUCIONES POR RECUPERAR:

| Cuenta  | Nombre de la Cuenta                  | Monto     | 2024 | 2025       | 2026       | 2027       | Factibilidad de cobro |
|---------|--------------------------------------|-----------|------|------------|------------|------------|-----------------------|
| 1.1.2.2 | CUENTAS POR COBRAR A CORTO PLAZO     | 10,421.00 | 0.31 | 242,099.47 | 358,052.94 | 113,970.26 |                       |
| 1.1.2.4 | INGRESOS POR RECUPERAR A CORTO PLAZO | 0.00      | 0.00 | 0.00       | 0.00       | 0.00       |                       |
|         | TOTAL                                | 10,421.00 | 0.31 | 242,099.47 | 358,052.94 | 113,970.26 |                       |

ESF-03 CONTRIBUCIONES POR RECUPERAR CORTO PLAZO:

| Cuenta  | Nombre de la Cuenta  | Monto     | 90 días | 180 días  | 365 días  | +365 días | Característica |
|---------|--|-----------|---------|-----------|-----------|-----------|----------------|
| 1.1.2.3 | DEUDORES DIVERSOS POR COBRAR A CORTO PLAZO   | 13,360.43 | 45.83   | -3,221.00 | 16,535.60 | 0.00      |                |
| 1.1.2.5 | DEUDORES POR ANTICIPOS DE TESORERÍA A CORTO PLAZO  | 0.00      | 0.00    | 0.00      | 0.00      | 0.00      |                |
| 1.1.3   | DERECHOS A RECIBIR BIENES O SERVICIOS  | 0.00      | 0.00    | 0.00      | 0.00      | 0.00      |                |
| 1.1.3.1 | ANTICIPO A PROVEEDORES POR ADQUISICIÓN DE BIENES Y PRESTACIÓN DE SERVICIOS A CORTO PLAZO | 0.00      | 0.00    | 0.00      | 0.00      | 0.00      |                |
| 1.1.3.2 | ANTICIPO A PROVEEDORES POR ADQUISICIÓN DE BIENES INMUEBLES Y MUEBLES A CORTO PLAZO       | 0.00      | 0.00    | 0.00      | 0.00      | 0.00      |                |
| 1.1.3.3 | ANTICIPO A PROVEEDORES POR ADQUISICIÓN DE BIENES INTANGIBLES A CORTO PLAZO               | 0.00      | 0.00    | 0.00      | 0.00      | 0.00      |                |
| 1.1.3.4 | ANTICIPO A CONTRATISTAS POR OBRAS PÚBLICAS A CORTO PLAZO                                 | 0.00      | 0.00    | 0.00      | 0.00      | 0.00      |                |
| 1.1.3.9 | OTROS DERECHOS A RECIBIR BIENES O SERVICIOS A CORTO PLAZO                                | 0.00      | 0.00    | 0.00      | 0.00      | 0.00      |                |
|         | TOTAL  | 13,360.43 | 45.83   | -3,221.00 | 16,535.60 | 0.00      |                |

MUNICIPIO DE CHIGMECATITLÁN PUEBLA

NOTAS A LOS ESTADOS FINANCIEROS  
 NOTAS AL ESTADO DE SITUACIÓN FINANCIERA  
 Del 1 de Enero al 31 de Diciembre de 2025  
 (Cifras en Pesos)

| ESF-04 INVENTARIO:   |   | Monto | Sistema de costeo | Método de valuación        | Conveniencia de Apl. |
|--|---|-------|-------------------|----------------------------|----------------------|
| Cuenta   | Nombre de la Cuenta   |       |                   |                            |                      |
| 1.1.4  | INVENTARIOS   | 0.00  |                   |                            |                      |
| 1.1.4.1  | INVENTARIO DE MERCANCIAS PARA VENTA                                     | 0.00  |                   |                            |                      |
| 1.1.4.2  | INVENTARIO DE MERCANCIAS TERMINADAS                                     | 0.00  |                   |                            |                      |
| 1.1.4.3  | INVENTARIO DE MERCANCIAS EN PROCESO DE ELABORACIÓN                      | 0.00  |                   |                            |                      |
| 1.1.4.4  | INVENTARIO DE MATERIAS PRIMAS, MATERIALES Y SUMINISTROS PARA PRODUCCIÓN | 0.00  |                   |                            |                      |
| 1.1.4.5  | BIENES EN TRÁNSITO  | 0.00  |                   |                            |                      |
|  | TOTAL   | 0.00  |                   |                            |                      |
| ESF-05 ALMACENES:  |   | Monto | Método            | Conveniencia de Aplicación |                      |
| Cuenta   | Nombre de la Cuenta   |       |                   |                            |                      |
| 1.1.5  | ALMACENES   | 0.00  |                   |                            |                      |
| 1.1.5.1  | ALMACÉN DE MATERIALES Y SUMINISTROS DE CONSUMO                          | 0.00  |                   |                            |                      |
|  | TOTAL   | 0.00  |                   |                            |                      |
| ESF-06 FIDEICOMISOS, MANDATOS Y CONTRATOS ANÁLOGOS:  |   | Monto | Tipo              | Característica             |                      |
| Cuenta   | Nombre de la Cuenta   |       |                   |                            |                      |
| 1.2.1.3  | FIDEICOMISOS, MANDATOS Y CONTRATOS ANÁLOGOS                             | 0.00  |                   |                            |                      |
|  | TOTAL   | 0.00  |                   |                            |                      |
| ESF-07 PARTICIPACIONES Y APORTACIONES DE CAPITAL, INVERSIONES A LARGO PLAZO Y TÍTULOS Y VALORES A LARGO PLAZO: |   | Monto |                   |                            |                      |
| Cuenta   | Nombre de la Cuenta   |       |                   |                            |                      |
| 1.2.1.1  | INVERSIONES A LARGO PLAZO   | 0.00  |                   |                            |                      |
| 1.2.1.2  | TÍTULOS Y VALORES A LARGO PLAZO   | 0.00  |                   |                            |                      |
| 1.2.1.4  | PARTICIPACIONES Y APORTACIONES DE CAPITAL                               | 0.00  |                   |                            |                      |
|  | TOTAL   | 0.00  |                   |                            |                      |

MUNICIPIO DE CHIGMECATITILÁN PUEBLA

NOTAS A LOS ESTADOS FINANCIEROS  
NOTAS AL ESTADO DE SITUACIÓN FINANCIERA  
Del 1 de Enero al 31 de Diciembre de 2025  
(Cifras en Pesos)

| ESF-08 BIENES MUEBLES E INMUEBLES: |   | Nombre de la Cuenta   | Monto         | Dep. Gasto   | Dep. Acum.   | Método      | Tasas     | Criterios |
|------------------------------------|---|---|---------------|--------------|--------------|-------------|-----------|-----------|
| Cuenta                             |   |   |               |              |              |             |           |           |
| 1.2.3                              |   | BIENES INMUEBLES, INFRAESTRUCTURA Y CONSTRUCCIONES EN PROCESO | 9,692,150.75  | 0.00         | 1,812,094.83 |             |           |           |
| 1.2.3.1                            |   | TERRENOS  | 30,001.00     | 0.00         | 0.00         |             |           |           |
| 1.2.3.2                            |   | VIVIENDAS   | 0.00          | 0.00         | 0.00         | Línea Recta | Manual    |           |
| 1.2.3.3                            |   | EDIFICIOS NO HABITACIONALES                                   | 8,144,568.28  | 0.00         | 1,812,094.83 | Línea Recta | Manual    |           |
| 1.2.3.4                            |   | INFRAESTRUCTURA   | 0.00          | 0.00         | 0.00         | Línea Recta | Manual    |           |
| 1.2.3.5                            |   | CONSTRUCCIONES EN PROCESO EN BIENES DE DOMINIO PÚBLICO        | 1,517,581.47  | 0.00         | 0.00         |             |           |           |
| 1.2.3.6                            |   | CONSTRUCCIONES EN PROCESO EN BIENES PROPIOS                   | 0.00          | 0.00         | 0.00         |             |           |           |
| 1.2.3.9                            |   | OTROS BIENES INMUEBLES  | 0.00          | 0.00         | 0.00         | Línea Recta | Manual    |           |
| 1.2.4                              |   | BIENES MUEBLES  | 1,682,558.79  | 428,515.09   | 1,014,587.05 |             |           |           |
| 1.2.4.1                            |   | MOBILIARIO Y EQUIPO DE ADMINISTRACIÓN                         | 792,526.36    | 205,350.54   | 479,406.38   | Línea Recta | Manual    |           |
| 1.2.4.2                            |   | MOBILIARIO Y EQUIPO EDUCACIONAL Y RECREATIVO                  | 9,849.91      | 2,736.09     | 9,849.91     | Línea Recta | Manual    |           |
| 1.2.4.3                            |   | EQUIPO E INSTRUMENTAL MÉDICO Y DE LABORATORIO                 | 0.00          | 0.00         | 0.00         | Línea Recta | Manual    |           |
| 1.2.4.4                            |   | VEHÍCULOS Y EQUIPO DE TRANSPORTE                              | 636,202.00    | 130,000.00   | 386,202.00   | Línea Recta | Manual    |           |
| 1.2.4.5                            |   | EQUIPO DE DEFENSA Y SEGURIDAD                                 | 10.00         | 0.00         | 10.00        | Línea Recta | Manual    |           |
| 1.2.4.6                            |   | MAQUINARIA, OTROS EQUIPOS Y HERRAMIENTAS                      | 92,010.52     | 27,111.79    | 75,802.09    | Línea Recta | Manual    |           |
| 1.2.4.7                            |   | COLECCIONES, OBRAS DE ARTE Y OBJETOS VALIOSOS                 | 151,960.00    | 63,316.67    | 63,316.67    | Línea Recta | Manual    |           |
| 1.2.4.8                            |   | ACTIVOS BIOLÓGICOS  | 0.00          | 0.00         | 0.00         | Línea Recta | Manual    |           |
|                                    |   | TOTAL   | 11,374,709.54 | 428,515.09   | 2,826,681.88 |             |           |           |
| ESF-09 INTANGIBLES Y DIFERIDOS:    |   |   |               |              |              |             |           |           |
| Cuenta                             | Nombre de la Cuenta                             | Monto   | Amort. Gasto  | Amort. Acum. | Método       | Tasas       | Criterios |           |
| 1.2.5                              | ACTIVOS INTANGIBLES                             | 29,000.00   | 4,833.33      | 29,000.00    |              |             |           |           |
| 1.2.5.1                            | SOFTWARE  | 0.00  | 0.00          | 0.00         | Línea Recta  | Manual      |           |           |
| 1.2.5.2                            | PATENTES, MARCAS Y DERECHOS                     | 0.00  | 0.00          | 0.00         | Línea Recta  | Manual      |           |           |
| 1.2.5.3                            | CONCESIONES Y FRANQUICIAS                       | 0.00  | 0.00          | 0.00         | Línea Recta  | Manual      |           |           |
| 1.2.5.4                            | LICENCIAS                                       | 29,000.00   | 4,833.33      | 29,000.00    | Línea Recta  | Manual      |           |           |
| 1.2.5.9                            | OTROS ACTIVOS INTANGIBLES                       | 0.00  | 0.00          | 0.00         | Línea Recta  | Manual      |           |           |
| 1.2.7                              | ACTIVOS DIFERIDOS                               | 0.00  | 0.00          | 0.00         |              |             |           |           |
| 1.2.7.1                            | ESTUDIOS, FORMULACIÓN Y EVALUACIÓN DE PROYECTOS | 0.00  | 0.00          | 0.00         |              |             |           |           |

MUNICIPIO DE CHIGMECATITLÁN PUEBLA

NOTAS A LOS ESTADOS FINANCIEROS  
NOTAS AL ESTADO DE SITUACIÓN FINANCIERA  
Del 1 de Enero al 31 de Diciembre de 2025  
(Cifras en Pesos)

|         |   |           |          |           |  |
|---------|---|-----------|----------|-----------|--|
| 1.2.7.2 | DERECHOS SOBRE BIENES EN RÉGIMEN DE<br>ARENDA MIENTO FINANCIERO | 0.00      | 0.00     | 0.00      |  |
| 1.2.7.3 | GASTOS PAGADOS POR ADELANTADO A LARGO<br>PLAZO                  | 0.00      | 0.00     | 0.00      |  |
| 1.2.7.4 | ANTICIPOS A LARGO PLAZO   | 0.00      | 0.00     | 0.00      |  |
| 1.2.7.5 | BENEFICIOS AL RETIRO DE EMPLEADOS<br>PAGADOS POR ADELANTADO     | 0.00      | 0.00     | 0.00      |  |
| 1.2.7.9 | OTROS ACTIVOS DIFERIDOS   | 0.00      | 0.00     | 0.00      |  |
|         | TOTAL   | 29,000.00 | 4,833.33 | 29,000.00 |  |

ESF-10 ESTIMACIONES Y DETERIOROS:

| Cuenta  | Nombre de la Cuenta  | Monto | Criterio |
|---------|--|-------|----------|
| 1.1.6   | ESTIMACIÓN POR PÉRDIDAS O DETERIORO DE<br>ACTIVOS CIRCULANTES                              | 0.00  |          |
| 1.1.6.1 | ESTIMACIONES PARA CUENTAS INCOBRABLES<br>POR DERECHOS A RECIBIR EFECTIVO<br>O EQUIVALENTES | 0.00  |          |
| 1.1.6.2 | ESTIMACIÓN POR DETERIORO DE INVENTARIOS  | 0.00  |          |
|         | TOTAL  | 0.00  |          |

ESF-11 OTROS ACTIVOS:

| Cuenta  | Nombre de la Cuenta                | Monto | Característica |
|---------|------------------------------------|-------|----------------|
| 1.1.9   | OTROS ACTIVOS CIRCULANTES          | 0.00  |                |
| 1.2.9.1 | BIENES EN CONCESIÓN                | 0.00  |                |
| 1.2.9.2 | BIENES EN ARRENDAMIENTO FINANCIERO | 0.00  |                |
| 1.2.9.3 | BIENES EN COMODATO                 | 0.00  |                |
|         | TOTAL                              | 0.00  |                |

ESF-12 CUENTAS Y DOCUMENTOS POR PAGAR:

| Cuenta  | Nombre de la Cuenta  | Monto        | 90 días      | 180 días | 365 días | +365 días | Factibilidad de pago |
|---------|--|--------------|--------------|----------|----------|-----------|----------------------|
| 2.1.1   | CUENTAS POR PAGAR A CORTO PLAZO                            | 1,256,907.65 | 1,243,904.78 | 9,702.68 | 3,134.06 | 166.13    |                      |
| 2.1.1.1 | SERVICIOS PERSONALES POR PAGAR A CORTO<br>PLAZO            | -1.06        | 0.00         | 0.00     | 0.00     | -1.06     |                      |
| 2.1.1.2 | PROVEEDORES POR PAGAR A CORTO PLAZO                        | 285,590.99   | 277,663.66   | 6,090.24 | 1,670.96 | 166.13    |                      |
| 2.1.1.3 | CONTRATISTAS POR OBRAS PÚBLICAS POR<br>PAGAR A CORTO PLAZO | 981,177.63   | 981,177.63   | 0.00     | 0.00     | 0.00      |                      |
| 2.1.1.4 | PARTICIPACIONES Y APORTACIONES POR                         | 0.00         | 0.00         | 0.00     | 0.00     | 0.00      |                      |

MUNICIPIO DE CHIGMECATITILÁN PUEBLA

NOTAS A LOS ESTADOS FINANCIEROS  
NOTAS AL ESTADO DE SITUACIÓN FINANCIERA  
Del 1 de Enero al 31 de Diciembre de 2025  
(Cifras en Pesos)

|         |  |              |              |          |        |
|---------|--|--------------|--------------|----------|--------|
| 2.1.1.5 | PAGAR A CORTO PLAZO  | -20,629.00   | -20,629.00   | 0.00     | 0.00   |
| 2.1.1.6 | TRANSFERENCIAS OTORGADAS POR PAGAR A CORTO PLAZO                       | 0.00         | 0.00         | 0.00     | 0.00   |
| 2.1.1.7 | INTERESES, COMISIONES Y OTROS GASTOS DE LA DEUDA PÚBLICA               | 9,195.79     | 5,692.49     | 3,516.44 | 1.06   |
| 2.1.1.8 | RETENCIONES Y CONTRIBUCIONES POR PAGAR A CORTO PLAZO                   | 0.00         | 0.00         | 0.00     | 0.00   |
| 2.1.1.9 | DEVOLUCIONES DE LA LEY DE INGRESOS POR PAGAR A CORTO PLAZO             | 1,573.30     | 0.00         | 96.00    | 0.00   |
| 2.1.2   | OTRAS CUENTAS POR PAGAR A CORTO PLAZO                                  | 0.00         | 0.00         | 0.00     | 0.00   |
| 2.1.2.1 | DOCUMENTOS POR PAGAR A CORTO PLAZO                                     | 0.00         | 0.00         | 0.00     | 0.00   |
| 2.1.2.2 | DOCUMENTOS COMERCIALES POR PAGAR A CORTO PLAZO                         | 0.00         | 0.00         | 0.00     | 0.00   |
| 2.1.2.9 | DOCUMENTOS CON CONTRATISTAS POR OBRAS PÚBLICAS POR PAGAR A CORTO PLAZO | 0.00         | 0.00         | 0.00     | 0.00   |
|         | OTROS DOCUMENTOS POR PAGAR A CORTO PLAZO                               | 0.00         | 0.00         | 0.00     | 0.00   |
|         | TOTAL  | 1,256,907.65 | 1,243,904.78 | 9,702.68 | 166.13 |

| Cuenta  | Nombre de la Cuenta  | Monto | Naturaleza | Característica |
|---------|--|-------|------------|----------------|
| 2.1.6   | FONDOS Y BIENES DE TERCEROS EN GARANTÍA Y/O ADMINISTRACIÓN A CORTO PLAZO | 0.00  |            |                |
| 2.1.6.1 | FONDOS EN GARANTÍA A CORTO PLAZO   | 0.00  |            |                |
| 2.1.6.2 | FONDOS EN ADMINISTRACIÓN A CORTO PLAZO                                   | 0.00  |            |                |
| 2.1.6.3 | FONDOS CONTINGENTES A CORTO PLAZO  | 0.00  |            |                |
| 2.1.6.4 | FONDOS DE FIDEICOMISOS, MANDATOS Y CONTRATOS ANÁLOGOS A CORTO PLAZO      | 0.00  |            |                |
| 2.1.6.5 | OTROS FONDOS DE TERCEROS EN GARANTÍA Y/O ADMINISTRACIÓN A CORTO PLAZO    | 0.00  |            |                |
| 2.1.6.6 | VALORES Y BIENES EN GARANTÍA A CORTO PLAZO                               | 0.00  |            |                |
| 2.2.5   | FONDOS Y BIENES DE TERCEROS EN GARANTÍA Y/O ADMINISTRACIÓN A LARGO PLAZO | 0.00  |            |                |
| 2.2.5.1 | FONDOS EN GARANTÍA A LARGO PLAZO   | 0.00  |            |                |
| 2.2.5.2 | FONDOS EN ADMINISTRACIÓN A LARGO PLAZO                                   | 0.00  |            |                |
| 2.2.5.3 | FONDOS CONTINGENTES A LARGO PLAZO  | 0.00  |            |                |
| 2.2.5.4 | FONDOS DE FIDEICOMISOS, MANDATOS Y CONTRATOS ANÁLOGOS A LARGO PLAZO      | 0.00  |            |                |
| 2.2.5.5 | OTROS FONDOS DE TERCEROS EN GARANTÍA                                     | 0.00  |            |                |

NOTAS A LOS ESTADOS FINANCIEROS  
 NOTAS AL ESTADO DE SITUACIÓN FINANCIERA  
 Del 1 de Enero al 31 de Diciembre de 2025  
 (Cifras en Pesos)

| Y/O ADMINISTRACIÓN A LARGO PLAZO |   |       |            |                |
|----------------------------------|---|-------|------------|----------------|
| Cuenta                           | Nombre de la Cuenta                             | Monto | Naturaleza | Característica |
| 2.2.5.6                          | VALORES Y BIENES EN GARANTÍA A LARGO PLAZO      | 0.00  |            |                |
|                                  | TOTAL   | 0.00  |            |                |
| <b>ESF-14 PASIVOS DIFERIDOS:</b> |   |       |            |                |
| Cuenta                           | Nombre de la Cuenta                             | Monto | Naturaleza | Característica |
| 2.1.5                            | PASIVOS DIFERIDOS A CORTO PLAZO                 | 0.00  |            |                |
| 2.1.5.1                          | INGRESOS COBRADOS POR ADELANTADO A CORTO PLAZO  | 0.00  |            |                |
| 2.1.5.2                          | INTERESES COBRADOS POR ADELANTADO A CORTO PLAZO | 0.00  |            |                |
| 2.1.5.9                          | OTROS PASIVOS DIFERIDOS A CORTO PLAZO           | 0.00  |            |                |
| 2.2.4                            | PASIVOS DIFERIDOS A LARGO PLAZO                 | 0.00  |            |                |
| 2.2.4.1                          | CRÉDITOS DIFERIDOS A LARGO PLAZO                | 0.00  |            |                |
| 2.2.4.2                          | INTERESES COBRADOS POR ADELANTADO A LARGO PLAZO | 0.00  |            |                |
| 2.2.4.9                          | OTROS PASIVOS DIFERIDOS A LARGO PLAZO           | 0.00  |            |                |
|                                  | TOTAL   | 0.00  |            |                |
| <b>ESF-15 PROVISIONES:</b>       |   |       |            |                |
| Cuenta                           | Nombre de la Cuenta                             | Monto | Naturaleza | Característica |
| 2.1.7                            | PROVISIONES A CORTO PLAZO                       | 0.00  |            |                |
| 2.1.7.1                          | PROVISIÓN PARA DEMANDAS Y JUICIOS A CORTO PLAZO | 0.00  |            |                |
| 2.1.7.2                          | PROVISIÓN PARA CONTINGENCIAS A CORTO PLAZO      | 0.00  |            |                |
| 2.1.7.9                          | OTRAS PROVISIONES A CORTO PLAZO                 | 0.00  |            |                |
| 2.2.6                            | PROVISIONES A LARGO PLAZO                       | 0.00  |            |                |
| 2.2.6.1                          | PROVISIÓN PARA DEMANDAS Y JUICIOS A LARGO PLAZO | 0.00  |            |                |
| 2.2.6.2                          | PROVISIÓN PARA PENSIONES A LARGO PLAZO          | 0.00  |            |                |
| 2.2.6.3                          | PROVISIÓN PARA CONTINGENCIAS A LARGO PLAZO      | 0.00  |            |                |
| 2.2.6.9                          | OTRAS PROVISIONES A LARGO PLAZO                 | 0.00  |            |                |
|                                  | TOTAL   | 0.00  |            |                |

MUNICIPIO DE CHIGMECATITILÁN PUEBLA

NOTAS A LOS ESTADOS FINANCIEROS  
 NOTAS AL ESTADO DE SITUACIÓN FINANCIERA  
 Del 1 de Enero al 31 de Diciembre de 2025  
 (Cifras en Pesos)

| ESF-16 OTROS PASIVOS: | Nombre de la Cuenta         | Monto | Naturaleza | Característica |
|-----------------------|-----------------------------|-------|------------|----------------|
| 2.1.9                 | OTROS PASIVOS A CORTO PLAZO | 9.73  |            |                |
| 2.1.9.1               | INGRESOS POR CLASIFICAR     | 0.00  |            |                |
| 2.1.9.2               | RECAUDACIÓN POR PARTICIPAR  | 0.00  |            |                |
| 2.1.9.9               | OTROS PASIVOS CIRCULANTES   | 9.73  |            |                |
|                       | TOTAL                       | 9.73  |            |                |

Bajo protesta de decir verdad declaramos que los Estados Financieros y sus notas, son razonablemente correctos y son responsabilidad del emisor.



PRESIDENCIA MUNICIPAL  
 CHIGMECATITILÁN,  
 PUEBLA  
 2024 - 2027

C. MARIA CLEOFAS FLORES ACEVEDO  
 PRESIDENTA MUNICIPAL



TESORERIA MUNICIPAL  
 CHIGMECATITILÁN,  
 PUEBLA  
 2024 - 2027

C. HERMINIA OROÑOZ SANDOVAL  
 TESORERA MUNICIPAL

C. LUIS ANTONIO ROMAN ALVAREZ  
 CONTRALOR MUNICIPAL



C. MARIA LORNA  
 MUNICIPAL  
 CHIGMECATITILÁN

MUNICIPIO DE CHIGMECATITLÁN PUEBLA

NOTAS A LOS ESTADOS FINANCIEROS  
 NOTAS AL ESTADO DE VARIACIÓN EN LA HACIENDA PÚBLICA/PATRIMONIO  
 Del 1 de Enero al 31 de Diciembre de 2025  
 (Cifras en Pesos)

VPH-01 PATRIMONIO CONTRIBUIDO:

| Cuenta | Nombre de la Cuenta                             | Monto        | Tipo | Naturaleza |
|--------|---|--------------|------|------------|
| 3.1.1  | APORTACIONES                                    | 8,558,549.10 |      |            |
| 3.1.2  | DONACIONES DE CAPITAL                           | 265,310.84   |      |            |
| 3.1.3  | ACTUALIZACIÓN DE LA HACIENDA PÚBLICA/PATRIMONIO | 0.00         |      |            |
|        | TOTAL   | 8,823,859.94 |      |            |

VPH-02 PATRIMONIO GENERADO:

| Cuenta  | Nombre de la Cuenta                                    | Monto       | Procedencia |
|---------|--|-------------|-------------|
| 3.2.1   | RESULTADO DEL EJERCICIO (AHORRO/DESAHORRO)             | 756,618.07  |             |
| 3.2.2   | RESULTADOS DE EJERCICIOS ANTERIORES                    | -648,811.19 |             |
| 3.2.3   | REVALÚOS   | 0.00        |             |
| 3.2.3.1 | REVALÚO DE BIENES INMUEBLES                            | 0.00        |             |
| 3.2.3.2 | REVALÚO DE BIENES MUEBLES                              | 0.00        |             |
| 3.2.3.3 | REVALÚO DE BIENES INTANGIBLES                          | 0.00        |             |
| 3.2.3.9 | OTROS REVALÚOS   | 0.00        |             |
| 3.2.4   | RESERVAS   | 0.00        |             |
| 3.2.4.1 | RESERVAS DE PATRIMONIO                                 | 0.00        |             |
| 3.2.4.2 | RESERVAS TERRITORIALES                                 | 0.00        |             |
| 3.2.4.3 | RESERVAS POR CONTINGENCIAS                             | 0.00        |             |
| 3.2.5   | RECTIFICACIONES DE RESULTADOS DE EJERCICIOS ANTERIORES | -3,285.18   |             |
| 3.2.5.1 | CAMBIOS EN POLÍTICAS CONTABLES                         | 0.00        |             |
| 3.2.5.2 | CAMBIOS POR ERRORES CONTABLES                          | -3,285.18   |             |
| 3.2.5.3 | CAMBIOS EN ESTIMACIONES CONTABLES                      | 0.00        |             |
|         | TOTAL  | 104,521.70  |             |

Bajo protesta de decir verdad declaramos que los Estados Financieros y sus notas, son razonablemente correctos y son responsabilidad del emisor.



C. MARIA CLEOFAS FLORES ACEVEDO  
 PRESIDENTA MUNICIPAL

*[Handwritten signature]*

C. HERMINIA ORDOÑEZ SANDOVAL  
 TESORERA MUNICIPAL

*[Handwritten signature]*



TESORERÍA MUNICIPAL  
 CHIGMECATITLÁN,  
 PUEBLA  
 2024 - 2027

PRESIDENCIA MUNICIPAL  
 CHIGMECATITLÁN,  
 PUEBLA  
 2024 - 2027



C. LUIS ANTONIO ROMAN ALVAREZ  
 CONTRALOR MUNICIPAL

*[Handwritten signature]*

CONTRALORÍA MUNICIPAL  
 CHIGMECATITLÁN,  
 PUEBLA  
 2024 - 2027

MUNICIPIO DE CHIGMECATITLÁN PUEBLA

NOTAS A LOS ESTADOS FINANCIEROS  
 NOTAS AL ESTADO DE FLUJOS DE EFECTIVO  
 Del 1 de Enero al 31 de Diciembre de 2025  
 (Cifras en Pesos)

EFE-01 FLUJO DE EFECTIVO:

| Concepto   | 2025         | 2024       |
|--|--------------|------------|
| 1.1.1.1 EFECTIVO   | -5.80        | 17,552.45  |
| 1.1.1.2 BANCOS/TESORERÍA   | 1,613,495.73 | 744,573.54 |
| 1.1.1.3 BANCOS/DEPENDENCIAS Y OTROS                                    | 0.00         | 0.00       |
| 1.1.1.4 INVERSIONES TEMPORALES (HASTA 3 MESES)                         | 0.00         | 0.00       |
| 1.1.1.5 FONDOS CON AFECTACIÓN ESPECÍFICA                               | 0.00         | 0.00       |
| 1.1.1.6 DEPÓSITOS DE FONDOS DE TERCEROS EN GARANTÍA Y/O ADMINISTRACIÓN | 0.00         | 0.00       |
| 1.1.1.9 OTROS EFECTIVOS Y EQUIVALENTES                                 | 0.00         | 0.00       |
| 1.1.1 TOTAL  | 1,613,489.93 | 762,125.99 |


EFE-02 ADQUISICIONES DE ACTIVIDADES DE INVERSIÓN EFECTIVAMENTE PAGADAS:


| Concepto  | 2025         | 2024         |
|---|--------------|--------------|
| 1.2.3 BIENES INMUEBLES, INFRAESTRUCTURA Y CONSTRUCCIONES EN PROCESO | 6,896,630.04 | 7,785,502.20 |
| 1.2.3.1 TERRENOS  | 0.00         | 0.00         |
| 1.2.3.2 VIVIENDAS   | 0.00         | 0.00         |
| 1.2.3.3 EDIFICIOS NO HABITACIONALES                                 | 0.00         | 0.00         |
| 1.2.3.4 INFRAESTRUCTURA   | 0.00         | 0.00         |
| 1.2.3.5 CONSTRUCCIONES EN PROCESO EN BIENES DE DOMINIO PÚBLICO      | 6,096,630.04 | 5,785,502.20 |
| 1.2.3.6 CONSTRUCCIONES EN PROCESO EN BIENES PROPIOS                 | 800,000.00   | 2,000,000.00 |
| 1.2.3.9 OTROS BIENES INMUEBLES                                      | 0.00         | 0.00         |
| 1.2.4 BIENES MUEBLES  | 128,520.00   | 290,843.36   |
| 1.2.4.1 MOBILIARIO Y EQUIPO DE ADMINISTRACIÓN                       | 128,520.00   | 90,843.36    |
| 1.2.4.2 MOBILIARIO Y EQUIPO EDUCACIONAL Y RECREATIVO                | 0.00         | 0.00         |
| 1.2.4.3 EQUIPO E INSTRUMENTAL MÉDICO Y DE LABORATORIO               | 0.00         | 0.00         |
| 1.2.4.4 VEHÍCULOS Y EQUIPO DE TRANSPORTE                            | 0.00         | 200,000.00   |
| 1.2.4.5 EQUIPO DE DEFENSA Y SEGURIDAD                               | 0.00         | 0.00         |
| 1.2.4.6 MAQUINARIA, OTROS EQUIPOS Y HERRAMIENTAS                    | 0.00         | 0.00         |
| 1.2.4.7 COLECCIONES, OBRAS DE ARTE Y OBJETOS VALIOSOS               | 0.00         | 0.00         |
| 1.2.4.8 ACTIVOS BIOLÓGICOS  | 0.00         | 0.00         |
| 1.2.5 ACTIVOS INTANGIBLES   | 0.00         | 0.00         |
| 1.2.5.1 SOFTWARE  | 0.00         | 0.00         |
| 1.2.5.2 PATENTES, MARCAS Y DERECHOS                                 | 0.00         | 0.00         |
| 1.2.5.3 CONCESIONES Y FRANQUICIAS                                   | 0.00         | 0.00         |
| 1.2.5.4 LICENCIAS   | 0.00         | 0.00         |
| 1.2.5.9 OTROS ACTIVOS INTANGIBLES                                   | 0.00         | 0.00         |
| TOTAL DE APLICACIÓN DE EFECTIVO POR ACTIVIDADES DE INVERSIÓN        | 7,025,150.04 | 8,076,345.56 |


NOTAS A LOS ESTADOS FINANCIEROS  
 NOTAS AL ESTADO DE FLUJOS DE EFECTIVO  
 Del 1 de Enero al 31 de Diciembre de 2025  
 (Cifras en Pesos)

| EFE-03 CONCILIACIÓN DE LOS FLUJOS DE EFECTIVO NETOS DE LAS ACTIVIDADES DE OPERACIÓN: |  | 2025         | 2024         |
|--|--|--------------|--------------|
| Concepto   |  |              |              |
| 3.2.1  | RESULTADO DEL EJERCICIO<br>(AHORRO/DESAHORRO)                    | 756,618.07   | 173,028.73   |
|  | (+) MOVIMIENTOS DE PARTIDAS QUE NO<br>AFECTAN AL EFECTIVO        | 7,561,888.38 | 7,686,988.26 |
| 5.4  | INTERESES, COMISIONES Y OTROS GASTOS DE<br>LA DEUDA PÚBLICA      | 0.00         | 0.00         |
| 5.5  | OTROS GASTOS Y PÉRDIDAS EXTRAORDINARIAS                          | 433,348.42   | 0.00         |
| 5.6  | INVERSIÓN PÚBLICA  | 6,898,630.04 | 7,623,981.05 |
| 2.1.1  | INCREMENTOS EN CUENTAS POR PAGAR DE<br>ACTIVIDADES DE OPERACIÓN  | 229,909.92   | 63,007.21    |
|  | (-) MOVIMIENTOS DE PARTIDAS QUE NO<br>AFECTAN AL EFECTIVO        | 249,360.71   | 11.22        |
| 4.x  | INGRESOS DE OPERACIÓN NO PRESUPUESTARIOS                         | 634.56       | 11.22        |
| 1x, 5x   | GASTOS DE OPERACIÓN NO CONTABLES                                 | 0.00         | 0.00         |
| 1.1.2  | INCREMENTOS EN CUENTAS POR COBRAR DE<br>ACTIVIDADES DE OPERACIÓN | 248,726.15   | 0.00         |
|  | (=) FLUJOS DE EFECTIVO NETOS DE LAS<br>ACTIVIDADES DE OPERACIÓN  | 8,069,145.74 | 7,860,005.77 |

Bajo protesta de decir verdad declaramos que los Estados Financieros y sus notas, son razonablemente correctos y son responsabilidad del emisor.

  
 C. MARIA CLEOFAS FLORES ACEVEDO  
 PRESIDENTA MUNICIPAL

  
 C. HERMINIA ORDOÑEZ SANDOVAL  
 TESORERA MUNICIPAL

  
 C. LUIS ANTONIO ROMAN ALVAREZ  
 CONTRALOR MUNICIPAL

  
 PRESIDENCIA  
 MUNICIPAL  
 CHIGMECATITLÁN,  
 PUEBLA  
 2024-2027

  
 TESORERÍA  
 MUNICIPAL  
 CHIGMECATITLÁN,  
 PUEBLA  
 2024-2027

  
 CONTRALORÍA  
 MUNICIPAL  
 CHIGMECATITLÁN,  
 PUEBLA  
 2024-2027

MUNICIPIO DE CHIGMECATITLÁN PUEBLA

NOTAS A LOS ESTADOS FINANCIEROS  
 CONCILIACIÓN  
 Del 1 de Enero al 31 de Diciembre de 2025  
 (Cifras en Pesos)

CONCILIACIÓN ENTRE LOS INGRESOS PRESUPUESTARIOS Y CONTABLES:

|     | Concepto  | 2025          |
|-----|---|---------------|
|     | 1. Total de Ingresos Presupuestarios  | 20,431,304.87 |
|     | 2. Más ingresos contables no presupuestarios                                      | 634.56        |
| 2.1 | INGRESOS FINANCIEROS  | 634.56        |
| 2.2 | INCREMENTO POR VARIACIÓN DE INVENTARIOS   | 0.00          |
| 2.3 | DISMINUCIÓN DEL EXCESO DE ESTIMACIONES<br>POR PÉRDIDA O DETERIORO U OBSOLESCENCIA | 0.00          |
| 2.4 | DISMINUCIÓN DEL EXCESO DE PROVISIONES   | 0.00          |
| 2.5 | OTROS INGRESOS Y BENEFICIOS VARIOS  | 0.00          |
| 2.6 | OTROS INGRESOS CONTABLES NO<br>PRESUPUESTARIOS                                    | 0.00          |
|     | 3. Menos ingresos presupuestarios no contables                                    | 0.00          |
| 3.1 | APROVECHAMIENTOS PATRIMONIALES  | 0.00          |
| 3.2 | INGRESOS DERIVADOS DE FINANCIAMIENTOS   | 0.00          |
| 3.3 | OTROS INGRESOS PRESUPUESTARIOS NO<br>CONTABLES                                    | 0.00          |
|     | 4. Total de Ingresos Contables (4 = 1 + 2 - 3)                                    | 20,431,939.43 |

## MUNICIPIO DE CHIGMECATITLÁN PUEBLA

NOTAS A LOS ESTADOS FINANCIEROS  
CONCILIACIÓN  
Del 1 de Enero al 31 de Diciembre de 2025  
(Cifras en Pesos)

## CONCILIACIÓN ENTRE LOS EGRESOS PRESUPUESTARIOS Y LOS GASTOS CONTABLES:

| Concepto  | 2025          |
|---|---------------|
| 1. Total de egresos presupuestarios   | 20,391,621.87 |
| 2. Menos egresos presupuestarios no contables                                 | 8,048,278.97  |
| 2.1 MATERIAS PRIMAS Y MATERIALES DE PRODUCCIÓN Y COMERCIALIZACIÓN             | 0.00          |
| 2.2 MATERIALES Y SUMINISTROS  | 0.00          |
| 2.3 MOBILIARIO Y EQUIPO DE ADMINISTRACIÓN                                     | 170,471.30    |
| 2.4 MOBILIARIO Y EQUIPO EDUCACIONAL Y RECREATIVO                              | 0.00          |
| 2.5 EQUIPO E INSTRUMENTAL MÉDICO Y DE LABORATORIO                             | 0.00          |
| 2.6 VEHÍCULOS Y EQUIPO DE TRANSPORTE  | 0.00          |
| 2.7 EQUIPO DE DEFENSA Y SEGURIDAD   | 0.00          |
| 2.8 MAQUINARIA, OTROS EQUIPOS Y HERRAMIENTAS                                  | 0.00          |
| 2.9 ACTIVOS BIOLÓGICOS  | 0.00          |
| 2.10 BIENES INMUEBLES   | 0.00          |
| 2.11 ACTIVOS INTANGIBLES  | 0.00          |
| 2.12 OBRA PÚBLICA EN BIENES DE DOMINIO PÚBLICO                                | 7,077,807.67  |
| 2.13 OBRA PÚBLICA EN BIENES PROPIOS   | 800,000.00    |
| 2.14 ACCIONES Y PARTICIPACIONES DE CAPITAL                                    | 0.00          |
| 2.15 COMPRA DE TÍTULOS Y VALORES  | 0.00          |
| 2.16 CONCESIÓN DE PRÉSTAMOS   | 0.00          |
| 2.17 INVERSIONES EN FIDEICOMISOS, MANDATOS Y OTROS ANÁLOGOS                   | 0.00          |
| 2.18 PROVISIONES PARA CONTINGENCIAS Y OTRAS EROGACIONES ESPECIALES            | 0.00          |
| 2.19 AMORTIZACIÓN DE LA DEUDA PÚBLICA   | 0.00          |
| 2.20 ADEUDOS DE EJERCICIOS FISCALES ANTERIORES (ADEFAS)                       | 0.00          |
| 2.21 OTROS EGRESOS PRESUPUESTARIOS NO CONTABLES                               | 0.00          |
| 3. Más gastos contables no presupuestarios                                    | 7,331,978.46  |
| 3.1 ESTIMACIONES, DEPRECIACIONES, DETERIOROS, OBSOLESCENCIAS Y AMORTIZACIONES | 433,348.42    |
| 3.2 PROVISIONES   | 0.00          |
| 3.3 DISMINUCIONES DE INVENTARIOS  | 0.00          |
| 3.4 OTROS GASTOS  | 0.00          |
| 3.5 INVERSIÓN PÚBLICA NO CAPITALIZABLE  | 6,898,630.04  |
| 3.6 MATERIALES Y SUMINISTROS (CONSUMOS)                                       | 0.00          |
| 3.7 OTROS GASTOS CONTABLES NO PRESUPUESTARIOS                                 | 0.00          |
| 4. Total de Gastos Contables (4 = 1 - 2 + 3)                                  | 19,675,321.36 |

MUNICIPIO DE CHIGMECATITLÁN PUEBLA

NOTAS A LOS ESTADOS FINANCIEROS  
CONCILIACIÓN

Del 1 de Enero al 31 de Diciembre de 2025  
(Cifras en Pesos)

Bajo protesta de decir verdad declaramos que los Estados Financieros y sus notas,  
son razonablemente correctos y son responsabilidad del emisor.



**PRESIDENCIA  
MUNICIPAL  
CHIGMECATITLÁN,  
PUEBLA  
2024 - 2027**

C. MARIA CLEOFAS FLORES ACEVEDO  
PRESIDENTA MUNICIPAL

C. HERMINIA ORDOÑEZ SANDOVAL  
TESORERA MUNICIPAL



**TESORERIA  
MUNICIPAL  
CHIGMECATITLÁN,  
PUEBLA  
2024 - 2027**

C. LUIS ANTONIO ROMAN ALVAREZ  
CONTRALOR MUNICIPAL



**CONTRALORÍA  
MUNICIPAL  
CHIGMECATITLÁN,  
PUEBLA  
2024 - 2027**

## MUNICIPIO DE CHIGMECATITLÁN PUEBLA

NOTAS A LOS ESTADOS FINANCIEROS  
NOTAS DE MEMORIA  
Del 1 de Enero al 31 de Diciembre de 2025  
(Cifras en Pesos)

## MEM-01 CUENTAS DE ORDEN CONTABLES:

| Cuenta | Nombre de la Cuenta  | Saldo Inicial | Cargos | Abonos | Saldo Final |
|--------|--|---------------|--------|--------|-------------|
| 7      | CUENTAS DE ORDEN CONTABLES   | 0.00          | 0.00   | 0.00   | 0.00 (d)    |
| 7.1    | VALORES  | 0.00          | 0.00   | 0.00   | 0.00 (d)    |
| 7.1.1  | VALORES EN CUSTODIA  | 0.00          | 0.00   | 0.00   | 0.00 (d)    |
| 7.1.2  | CUSTODIA DE VALORES  | 0.00          | 0.00   | 0.00   | 0.00 (a)    |
| 7.1.3  | INSTRUMENTOS DE CRÉDITO PRESTADOS A FORMADORES DE MERCADO                                      | 0.00          | 0.00   | 0.00   | 0.00 (d)    |
| 7.1.4  | PRÉSTAMO DE INSTRUMENTOS DE CRÉDITO A FORMADORES DE MERCADO Y SU GARANTÍA                      | 0.00          | 0.00   | 0.00   | 0.00 (a)    |
| 7.1.5  | INSTRUMENTOS DE CRÉDITO RECIBIDOS EN GARANTÍA DE LOS FORMADORES DE MERCADO                     | 0.00          | 0.00   | 0.00   | 0.00 (d)    |
| 7.1.6  | GARANTÍA DE CRÉDITOS RECIBIDOS DE LOS FORMADORES DE MERCADO                                    | 0.00          | 0.00   | 0.00   | 0.00 (a)    |
| 7.2    | EMISIÓN DE OBLIGACIONES  | 0.00          | 0.00   | 0.00   | 0.00 (d)    |
| 7.2.1  | AUTORIZACIÓN PARA LA EMISIÓN DE BONOS, TÍTULOS Y VALORES DE LA DEUDA PÚBLICA INTERNA           | 0.00          | 0.00   | 0.00   | 0.00 (d)    |
| 7.2.2  | AUTORIZACIÓN PARA LA EMISIÓN DE BONOS, TÍTULOS Y VALORES DE LA DEUDA PÚBLICA EXTERNA           | 0.00          | 0.00   | 0.00   | 0.00 (d)    |
| 7.2.3  | EMISIONES AUTORIZADAS DE LA DEUDA PÚBLICA INTERNA Y EXTERNA                                    | 0.00          | 0.00   | 0.00   | 0.00 (a)    |
| 7.2.4  | SUSCRIPCIÓN DE CONTRATOS DE PRÉSTAMOS Y OTRAS OBLIGACIONES DE LA DEUDA PÚBLICA INTERNA         | 0.00          | 0.00   | 0.00   | 0.00 (d)    |
| 7.2.5  | SUSCRIPCIÓN DE CONTRATOS DE PRÉSTAMOS Y OTRAS OBLIGACIONES DE LA DEUDA PÚBLICA EXTERNA         | 0.00          | 0.00   | 0.00   | 0.00 (d)    |
| 7.2.6  | CONTRATOS DE PRÉSTAMOS Y OTRAS OBLIGACIONES DE LA DEUDA PÚBLICA INTERNA Y EXTERNA              | 0.00          | 0.00   | 0.00   | 0.00 (a)    |
| 7.3    | AVALES Y GARANTÍAS   | 0.00          | 0.00   | 0.00   | 0.00 (d)    |
| 7.3.1  | AVALES AUTORIZADOS   | 0.00          | 0.00   | 0.00   | 0.00 (d)    |
| 7.3.2  | AVALES FIRMADOS  | 0.00          | 0.00   | 0.00   | 0.00 (a)    |
| 7.3.3  | FIANZAS Y GARANTÍAS RECIBIDAS POR DEUDAS A COBRAR  | 0.00          | 0.00   | 0.00   | 0.00 (d)    |
| 7.3.4  | FIANZAS Y GARANTÍAS RECIBIDAS  | 0.00          | 0.00   | 0.00   | 0.00 (a)    |
| 7.3.5  | FIANZAS OTORGADAS PARA RESPALDAR OBLIGACIONES NO FISCALES DEL GOBIERNO                         | 0.00          | 0.00   | 0.00   | 0.00 (d)    |
| 7.3.6  | FIANZAS OTORGADAS DEL GOBIERNO PARA RESPALDAR OBLIGACIONES NO FISCALES                         | 0.00          | 0.00   | 0.00   | 0.00 (a)    |
| 7.4    | JUICIOS  | 0.00          | 0.00   | 0.00   | 0.00 (d)    |
| 7.4.1  | DEMANDAS JUDICIALES EN PROCESO DE RESOLUCIÓN   | 0.00          | 0.00   | 0.00   | 0.00 (d)    |
| 7.4.2  | RESOLUCIÓN DE DEMANDAS EN PROCESO JUDICIAL   | 0.00          | 0.00   | 0.00   | 0.00 (a)    |
| 7.5    | INVERSIÓN MEDIANTE PROYECTOS PARA PRESTACIÓN DE SERVICIOS (PPS) Y SIMILARES                    | 0.00          | 0.00   | 0.00   | 0.00 (d)    |
| 7.5.1  | CONTRATOS PARA INVERSIÓN MEDIANTE PROYECTOS PARA PRESTACIÓN DE SERVICIOS (PPS) Y SIMILARES     | 0.00          | 0.00   | 0.00   | 0.00 (d)    |
| 7.5.2  | INVERSIÓN PÚBLICA CONTRATADA MEDIANTE PROYECTOS PARA PRESTACIÓN DE SERVICIOS (PPS) Y SIMILARES | 0.00          | 0.00   | 0.00   | 0.00 (a)    |
| 7.6    | BIENES CONCESIONADOS O EN COMODATO   | 0.00          | 0.00   | 0.00   | 0.00 (d)    |
| 7.6.1  | BIENES BAJO CONTRATO EN CONCESIÓN  | 0.00          | 0.00   | 0.00   | 0.00 (d)    |
| 7.6.2  | CONTRATO DE CONCESIÓN POR BIENES   | 0.00          | 0.00   | 0.00   | 0.00 (a)    |

MUNICIPIO DE CHIGMECATITLÁN PUEBLA

NOTAS A LOS ESTADOS FINANCIEROS  
NOTAS DE MEMORIA  
Del 1 de Enero al 31 de Diciembre de 2025  
(Cifras en Pesos)

|       |   |      |      |      |          |
|-------|---|------|------|------|----------|
| 7.6.3 | BIENES BAJO CONTRATO EN COMODATO              | 0.00 | 0.00 | 0.00 | 0.00 (d) |
| 7.6.4 | CONTRATO DE COMODATO POR BIENES               | 0.00 | 0.00 | 0.00 | 0.00 (a) |
| 7.7   | OTRAS CUENTAS DE ORDEN                        | 0.00 | 0.00 | 0.00 | 0.00 (d) |
| 7.7.1 | OTRAS CUENTAS DE ORDEN                        | 0.00 | 0.00 | 0.00 | 0.00 (d) |
| 7.X   | BIENES ARQUEOLÓGICOS, ARTÍSTICOS E HISTÓRICOS | 0.00 | 0.00 | 0.00 | 0.00 (d) |
| 7.X.1 | BIENES ARQUEOLÓGICOS EN CUSTODIA              | 0.00 | 0.00 | 0.00 | 0.00 (d) |
| 7.X.2 | CUSTODIA DE BIENES ARQUEOLÓGICOS              | 0.00 | 0.00 | 0.00 | 0.00 (a) |
| 7.X.3 | BIENES ARTÍSTICOS EN CUSTODIA                 | 0.00 | 0.00 | 0.00 | 0.00 (d) |
| 7.X.4 | CUSTODIA DE BIENES ARTÍSTICOS                 | 0.00 | 0.00 | 0.00 | 0.00 (a) |
| 7.X.5 | BIENES HISTÓRICOS EN CUSTODIA                 | 0.00 | 0.00 | 0.00 | 0.00 (d) |
| 7.X.6 | CUSTODIA DE BIENES HISTÓRICOS                 | 0.00 | 0.00 | 0.00 | 0.00 (a) |

MEM-02 CUENTAS DE ORDEN PRESUPUESTARIAS DE INGRESOS:

| Concepto | 2025 Característica   |
|----------|---|
| 8.1.1    | LEY DE INGRESOS ESTIMADA 20,121,518.00 Saldo                  |
| 8.1.2    | LEY DE INGRESOS POR EJECUTAR 628,509.98 Saldo                 |
| 8.1.3    | MODIFICACIONES A LA LEY DE INGRESOS ESTIMADA 938,296.85 Saldo |
| 8.1.4    | LEY DE INGRESOS DEVENGADA 20,431,304.87 Abonos                |
| 8.1.5    | LEY DE INGRESOS RECAUDADA 20,182,578.72 Abonos                |

MEM-03 CUENTAS DE ORDEN PRESUPUESTARIAS DE EGRESOS:

| Concepto | 2025 Característica  |
|----------|--|
| 8.2.1    | PRESUPUESTO DE EGRESOS APROBADO 20,121,518.00 Saldo                  |
| 8.2.2    | PRESUPUESTO DE EGRESOS POR EJERCER 790,809.59 Saldo                  |
| 8.2.3    | MODIFICACIONES AL PRESUPUESTO DE EGRESOS APROBADO 1,107,992.47 Saldo |
| 8.2.4    | PRESUPUESTO DE EGRESOS COMPROMETIDO 20,438,700.88 Cargos             |
| 8.2.5    | PRESUPUESTO DE EGRESOS DEVENGADO 20,391,621.87 Cargos                |
| 8.2.6    | PRESUPUESTO DE EGRESOS EJERCIDO 19,263,117.18 Cargos                 |
| 8.2.7    | PRESUPUESTO DE EGRESOS PAGADO 19,138,583.02 Cargos                   |

Bajo protesta de decir verdad declaramos que los Estados Financieros y sus notas, son razonablemente correctos y son responsabilidad del emisor.



C. MARIA CLEOFAS FLORES ACEVEDO  
PRESIDENTA MUNICIPAL

C. HERMINIA ORDÓÑEZ SANDOVAL  
TESORERA MUNICIPAL



C. LUIS ANTONIO ROMAN ALVAREZ  
CONTRALOR MUNICIPAL



MUNICIPIO DE CHIGMECATITLÁN PUEBLA

INDICADORES DE POSTURA FISCAL  
Del 1 de Enero al 31 de Diciembre de 2025  
(Cifras en Pesos)

| Concepto   | Estimado/<br>Aprobado | Devengado     | Recaudado/<br>Pagado |
|--|-----------------------|---------------|----------------------|
| I. Ingresos Presupuestarios (I = 1 + 2)                          | 20,121,518.00         | 20,431,304.87 | 20,182,578.72        |
| 1. Ingresos del Gobierno de la Entidad Federativa o Municipio    | 20,121,518.00         | 20,431,304.87 | 20,182,578.72        |
| 2. Ingresos del Sector Paraestatal o Paramunicipal               | 0.00                  | 0.00          | 0.00                 |
| II. Egresos Presupuestarios (II = 3 + 4)                         | 20,121,518.00         | 20,391,621.87 | 19,138,583.02        |
| 3. Egresos del Gobierno de la Entidad Federativa o Municipio     | 20,121,518.00         | 20,391,621.87 | 19,138,583.02        |
| 4. Egresos del Sector Paraestatal o Paramunicipal                | 0.00                  | 0.00          | 0.00                 |
| III. Balance presupuestario (Superávit o Déficit) (III = I - II) | 0.00                  | 39,683.00     | 1,043,995.70         |

| Concepto   | Estimado/<br>Aprobado | Devengado | Recaudado/<br>Pagado |
|--|-----------------------|-----------|----------------------|
| III. Balance presupuestario (Superávit o Déficit)        | 0.00                  | 39,683.00 | 1,043,995.70         |
| IV. Intereses, Comisiones y Gastos de la Deuda           | 0.00                  | 0.00      | 0.00                 |
| V. Balance Primario (Superávit o Déficit) (V = III - IV) | 0.00                  | 39,683.00 | 1,043,995.70         |

| Concepto  | Estimado/<br>Aprobado | Devengado | Recaudado/<br>Pagado |
|---|-----------------------|-----------|----------------------|
| A. Financiamiento                               | 0.00                  | 0.00      | 0.00                 |
| B. Amortización de la deuda                     | 0.00                  | 0.00      | 0.00                 |
| C. Endeudamiento o desendeudamiento (C = A - B) | 0.00                  | 0.00      | 0.00                 |

Bajo protesta de decir verdad declaramos que los Estados Financieros y sus notas, son razonablemente correctos y son responsabilidad del emisor.



PRESIDENCIA  
MUNICIPAL  
CHIGMECATITLÁN,  
PUEBLA  
2024 - 2027

C. MARIA CLEOFAS FLORES ACEVEDO  
PRESIDENTA MUNICIPAL

C. HERMINIA ORDOÑEZ SANDOVAL  
TESORERA MUNICIPAL



TESORERÍA  
MUNICIPAL  
CHIGMECATITLÁN,  
PUEBLA  
2024 - 2027

C. LUIS ANTONIO ROMAN ALVAREZ  
CONTRALOR MUNICIPAL



CONTRALORIA  
MUNICIPAL  
CHIGMECATITLÁN,  
PUEBLA  
2024 - 2027