



GOBIERNO DEL ESTADO DE PUEBLA
CHIGMECATITLÁN
K'ich'imecatitlan K'ich'imecatitlan K'ich'imecatitlan
TRABAJANDO PARA TI Y TU FAMILIA

Oficio No. SRFTCHIG/002/2026
Asunto: Solicitud de validación
del Primer Trimestre 2026 del SRFT.

JOSUÉ MARTÍNEZ SANTOS
COORDINADOR GENERAL DE DESARROLLO REGIONAL
DE LA SECRETARIA DE BIENESTAR
PRESENTE:


Con fundamento en lo dispuesto en el artículo 115 de la Constitución Política de los Estados Unidos Mexicanos; artículo 78 de la Ley Orgánica Municipal, y para dar cumplimiento a los Lineamientos para informar sobre los recursos federales transferidos a las entidades federativas, municipios y demarcaciones territoriales del Distrito Federal, y de operación de los recursos del Ramo General 33, publicados el 25 de abril de 2013 en el Diario Oficial de la Federación; solicito de la manera más atenta, sean revisados y en su caso validados los **folios de las obras** de los Fondos de Aportaciones FAISMUN y FORTAMUN, que se registraron en los **Módulos del Ejercicio del Gasto e Indicadores**, a través del Sistema de Recursos Federales Transferidos (SRFT) del Portal del Módulo de Seguridad de Soluciones de Negocio (MSSN) de la Secretaría de Hacienda y Crédito Público (SHCP), correspondiente al **Primer Informe Trimestral del Ejercicio 2026**.



Anexo al presente en formato impreso de los **módulos Ejercicio del Gasto (plantilla) y formato de Indicadores**.

Sin más por el momento, le envío un cordial saludo y me reitero a sus órdenes.


ATENTAMENTE

"Cuatro Veces Heroica Puebla de Zaragoza"  **del 2026.**


15 ABR 2026
4:29 PM
RECIBIDO
FI/11/SB/CGDR
Coordinación General de
Desarrollo Regional


C. Maria Cleofas Flores
Presidenta Municipal de Chigmecatitlán, Puebl.


Archivo. Control de Gestión.

 (224) 272 6074



www.chigmecatitlan.gob.mx
contacto@chigmecatitlan.gob.mx
chigmecatitlan2024-2027@hotmail.com



Gobierno de
Chigmecatitlán
2024 - 2027



Palacio Municipal S/N
Col. Centro.
Chigmecatitlán, Pue.
C.P. 74670

Nombre del municipio
CHIGMECATITLÁN



MUNICIPIO DE CHIGMECATITLÁN
FORMATO BASE PARA LA VALIDACION EN EL
SISTEMA DE RECURSOS FEDERALES TRANSFERIDOS (SRFT)
INDICADORES 2026

FAISMUN								
Porcentaje de Otros Proyectos registrados en SIFAIS								
Método de Cálculo	Período	PLANEADO			ALCANZADA			Justificación de Variaciones
		Meta Planeada	Numerador	Denominador	Meta Alcanzada	Numerador	Denominador	
(Sumatoria de otros proyectos registrados en SIFAIS al trimestre correspondiente/ Sumatorias de proyectos totales registrados en SIFAIS al trimestre correspondiente)*100	1er. Trimestre	0.00	0	4	0.00	0	4	
	2do. Trimestre	0.00	0	4			0	
	3er. Trimestre	0.00	0	4			0	
	4to. Trimestre	0.00	0	4			0	
Porcentaje de Proyectos de contribución directa registrados en SIFAIS								
Método de Cálculo	Período	PLANEADO			ALCANZADA			Justificación de Variaciones
		Meta Planeada	Numerador	Denominador	Meta Alcanzada	Numerador	Denominador	
(Sumatoria de proyectos de contribución directa registrados en SIFAIS al trimestre correspondiente/ Sumatorias de proyectos totales registrados en SIFAIS al trimestre correspondiente)*100	1er. Trimestre	0.00	0	4	0.00	0	4	
	2do. Trimestre	50.00	2	4			0	
	3er. Trimestre	75.00	3	4			0	
	4to. Trimestre	75.00	3	4			0	
Porcentaje de proyectos complementarios registrados en SIFAIS								
Método de Cálculo	Período	PLANEADO			ALCANZADA			Justificación de Variaciones
		Meta Planeada	Numerador	Denominador	Meta Alcanzada	Numerador	Denominador	
(Sumatoria de proyectos complementarios registrados en SIFAIS al trimestre correspondiente/ Sumatorias de proyectos totales registrados en SIFAIS al trimestre correspondiente)*100	1er. Trimestre	0.00	0	4	0.00	0	4	
	2do. Trimestre	25.00	1	4			0	
	3er. Trimestre	25.00	1	4			0	
	4to. Trimestre	25.00	1	4			0	

MUNICIPIO DE CHIGMECATILÁN
FORMATO BASE PARA LA VALIDACION EN EL
SISTEMA DE RECURSOS FEDERALES TRANSFERIDOS (SRFT)
INDICADORES 2026

FORTAMUN								
Porcentaje de recursos FORTAMUN recibidos por municipios y demarcaciones territoriales de la Ciudad de México								
Método de Cálculo	Período	PLANEADO			ALCANZADA			Justificación de Variaciones
		Meta Planeada	Numerador	Denominador	Meta Alcanzada	Numerador	Denominador	
(Recursos transferidos del FORTAMUN al municipio o demarcación territorial de la Ciudad de México/ Monto anual aprobado del FORTAMUN en el municipio o demarcación territorial de la Ciudad de México)*100	1er. Trimestre	25.00	315,831.24	1,263,325.00	25.00	315,831.24	1,263,325.00	
	2do. Trimestre	50.00	631,662.48	1,263,325.00				
	3er. Trimestre	75.00	947,493.72	1,263,325.00				
	4to. Trimestre	100.00	1,263,325.00	1,263,325.00				
Índice en el Ejercicio de Recursos								
Método de Cálculo	Período	PLANEADO			ALCANZADA			Justificación de Variaciones
		Meta Planeada	Numerador	Denominador	Meta Alcanzada	Numerador	Denominador	
(Gasto ejercido del FORTAMUN por el municipio o demarcación territorial / Monto anual aprobado del FORTAMUN al municipio o demarcación territorial)*100	1er. Trimestre	25.00	315,831.25	1,263,325.00	14.85	187,591.00	1,263,325.00	Pago de alumbrado publico y energía eléctrica
	2do. Trimestre	50.00	631,662.50	1,263,325.00		0.00		
	3er. Trimestre	75.00	947,493.75	1,263,325.00		0.00		
	4to. Trimestre	100.00	1,263,325.00	1,263,325.00		0.00		
Índice de Dependencia Financiera								
Método de Cálculo	Período	PLANEADO			ALCANZADA			Justificación de Variaciones
		Meta Planeada	Numerador	Denominador	Meta Alcanzada	Numerador	Denominador	
(Recursos ministrados del FORTAMUN al municipio o demarcación territorial / Ingresos propios registrados por el municipio o demarcación territorial de la Ciudad de México)	2do. Trimestre	1.82	631,662.48	347,004.00			0.00	
	4to. Trimestre	1.84	1,263,325.00	688,000.00			0.00	
Tasa de variación del ingreso disponible del municipio o demarcación territorial de la Ciudad de México								
Método de Cálculo	Período	PLANEADO			ALCANZADA			Justificación de Variaciones
		Meta Planeada	Numerador	Denominador	Meta Alcanzada	Numerador	Denominador	
[(Ingreso disponible municipal o de la demarcación territorial de la Ciudad de México en el año t / Ingreso disponible municipal o de la demarcación territorial de la Ciudad de México del año t-1)-1]*100	4to Trimestre	-2.83	11,610,000.00	11,947,765.55		0.00	0.00	

MUNICIPIO DE CHIGMECATILÁN
FORMATO BASE PARA LA VALIDACION EN EL
SISTEMA DE RECURSOS FEDERALES TRANSFERIDOS (SRFT)
INDICADORES 2026

Porcentaje de recursos destinados al cumplimiento de obligaciones financieras								
Método de Cálculo	Período	PLANEADO			ALCANZADA			Justificación de Variaciones
		Meta Planeada	Numerador	Denominador	Meta Alcanzada	Numerador	Denominador	
(Monto ejercido para el cumplimiento de obligaciones financieras / Monto total del FORTAMUN ministrado al municipio o demarcación territorial al periodo que se reporta)*100	2do. Trimestre	0.00	0.00	631,662.48		0.00		NO SE TIENEN PENDIENTES PAGO DE OBLIGACIONES FINANCIERAS
	4to. Trimestre	0.00	0.00	1,263,325.00		0.00		
Porcentaje de recursos destinados al pago de derechos y aprovechamientos por concepto de agua								
Método de Cálculo	Período	PLANEADO			ALCANZADA			Justificación de Variaciones
		Meta Planeada	Numerador	Denominador	Meta Alcanzada	Numerador	Denominador	
(Monto ejercido para el pago de derechos y aprovechamientos por concepto de agua / Monto total del FORTAMUN ministrado al municipio o demarcación territorial al periodo que se reporta)*100	2do. Trimestre	0.00	0.00	631,662.48		0.00		No se paga el aprovechamiento del agua
	4to. Trimestre	0.00	0.00	1,263,325.00		0.00		
Porcentaje de recursos destinados al pago de descargas de aguas residuales								
Método de Cálculo	Período	PLANEADO			ALCANZADA			Justificación de Variaciones
		Meta Planeada	Numerador	Denominador	Meta Alcanzada	Numerador	Denominador	
(Monto ejercido para el pago de descargas de aguas residuales / Monto total del FORTAMUN ministrado al municipio o demarcación territorial al periodo que se reporta)*100	2do. Trimestre	0.00	0.00	631,662.48		0.00		No se paga el servicio por descargas de aguas residuales
	4to. Trimestre	0.00	0.00	1,263,325.00		0.00		
Porcentaje de recursos destinados a la modernización de los sistemas de recaudación local								
Método de Cálculo	Período	PLANEADO			ALCANZADA			Justificación de Variaciones
		Meta Planeada	Numerador	Denominador	Meta Alcanzada	Numerador	Denominador	
(Monto ejercido para la modernización de los sistemas de recaudación local / Monto total del FORTAMUN ministrado al municipio o demarcación territorial al periodo que se reporta)*100	2do. Trimestre	0.00	0.00	631,662.48		0.00		No se planea realizar la modernización de los sistemas de recaudación con fondo de FORTAMUN
	4to. Trimestre	0.00	0.00	1,263,325.00		0.00		
Porcentaje de recursos destinados al mantenimiento de infraestructura								
Método de Cálculo	Período	PLANEADO			ALCANZADA			Justificación de Variaciones
		Meta Planeada	Numerador	Denominador	Meta Alcanzada	Numerador	Denominador	
(Monto ejercido para el pago de mantenimiento de infraestructura / Monto total del FORTAMUN ministrado al municipio o demarcación territorial al periodo que se reporta)*100	2do. Trimestre	0.00	0.00	631,662.48		0.00		No se planea realizar obra con recurso FORTAMUN
	4to. Trimestre	0.00	0.00	1,263,325.00		0.00		
Porcentaje de recursos destinados al pago de necesidades vinculadas con la seguridad pública								
Método de Cálculo	Período	PLANEADO			ALCANZADA			Justificación de Variaciones
		Meta Planeada	Numerador	Denominador	Meta Alcanzada	Numerador	Denominador	
(Monto ejercido para el pago de necesidades vinculadas con la seguridad pública / Monto total del FORTAMUN ministrado al municipio o demarcación territorial al periodo que se reporta)*100	2do. Trimestre	0.00	0.00	631,662.48		0.00		
	4to. Trimestre	20.00	252,665.00	1,263,325.00		0.00		Inversión del 20% destinado a seguridad pública

Entidad	Municipio	Tipo de Registro	Ciclo de Recurso	Tipo de Recurso	Clave Ramo	Modalidad	Pograma presupuestario	Programa Fondo Convenio-Específico	Institucion Ejecutora	Rendimiento Financiero	ReIntegro	Tipo de Gasto	Partida	Aprobado	Modificado	Recaudado (Ministrado)	Comprometido	Devengado	Ejercicio	Pagado	Observaciones	
21	52	1	2026	2	33	I	4	*FAIS Municipal y de las Demarcaciones Territoriales del Distrito Federal	1	0	0											
21	52	2	2026	2	33	I	4		1			2	612	3000000	3098487	2129546.1	0	0	0	0	0	Rehabilitación de cancha municipal 2da etapa
21	52	2	2026	2	33	I	4		1			2	611	2500000	2500000	0	0	0	0	0	0	Cuartos adicionales
21	52	2	2026	2	33	I	4		1			2	311	1500000	1500000	0	0	0	0	0	0	Construcción de alumbrado público
21	52	1	2026	2	33	I	5	*FORTAMUN	1	0	0											
21	52	2	2026	2	33	I	5		1			1	311	1010660	1010660	315831.24	315831.24	187591	187561	187591	0	Pago Alumbrado del 2026
21	52	2	2026	2	33	I	5		1			2	622	252665	252665	0	0	0	0	0	0	Rehabilitación comandancia, destinado a seguridad publica

Entidad	Municipio	Tipo de Registro	Ciclo de Recurso	Tipo de Recurso	Descripción Ramo	Clave Ramo	Descripción Programa	Clave Programa	Programa Fondo Convenio - Especifico	Dependencia Ejecutora	Rendimiento Financiero	Reintegro	Tipo de Gasto	Partida	Aprobado	Modificado	Recaudado (Ministrado)	Comprometido	Devenado	Ejercido	Pagado	Pagado EF	ESTATUS	Observaciones (Captura)		
Puebla	Chigmecatitlán	Programa presupuestario	2026	FEDERALES (APORTACIONES, SUBSIDIOS Y CONVENIOS)	Aportaciones Federales para Entidades Federativas y Municipios	33	FAIS Municipal y de las Demarcaciones Territoriales del Distrito Federal	1004	Sin Especificar	Sin Especificar	0	0		Total del Programa Presupuestario	7098487	7098487	2129546.1	0	0	0	0	2129546.1				
Puebla	Chigmecatitlán	Partida genérica	2026	FEDERALES (APORTACIONES, SUBSIDIOS Y CONVENIOS)	Aportaciones Federales para Entidades Federativas y Municipios	33	FAIS Municipal y de las Demarcaciones Territoriales del Distrito Federal	1004	*FAIS Municipal y de las Demarcaciones Territoriales del Distrito Federal	Municipio de Chigmecatitlán			2 - Gasto de Inversión	611 - Edificación habitacional	2500000	2500000	0	0	0	0	0	0	N/A	Validado	Cuartos adicionales	
Puebla	Chigmecatitlán	Partida genérica	2026	FEDERALES (APORTACIONES, SUBSIDIOS Y CONVENIOS)	Aportaciones Federales para Entidades Federativas y Municipios	33	FAIS Municipal y de las Demarcaciones Territoriales del Distrito Federal	1004	*FAIS Municipal y de las Demarcaciones Territoriales del Distrito Federal	Municipio de Chigmecatitlán			2 - Gasto de Inversión	311 - Energía eléctrica	1500000	1500000	0	0	0	0	0	0	N/A	Validado	Construcción de alumbrado público	
Puebla	Chigmecatitlán	Partida genérica	2026	FEDERALES (APORTACIONES, SUBSIDIOS Y CONVENIOS)	Aportaciones Federales para Entidades Federativas y Municipios	33	FAIS Municipal y de las Demarcaciones Territoriales del Distrito Federal	1004	*FAIS Municipal y de las Demarcaciones Territoriales del Distrito Federal	Municipio de Chigmecatitlán			2 - Gasto de Inversión	612 - Edificación no habitacional	3098487	3098487	2129546.1	0	0	0	0	0	N/A	Validado	Rehabilitación de cancha municipal 2da etapa	
Puebla	Chigmecatitlán	Programa presupuestario	2026	FEDERALES (APORTACIONES, SUBSIDIOS Y CONVENIOS)	Aportaciones Federales para Entidades Federativas y Municipios	33	FORTAMUN	1005	Sin Especificar	Sin Especificar	0	0		Total del Programa Presupuestario	1263325	1263325	315831.24	315831.24	187591	187591	187591	315831.24				
Puebla	Chigmecatitlán	Partida genérica	2026	FEDERALES (APORTACIONES, SUBSIDIOS Y CONVENIOS)	Aportaciones Federales para Entidades Federativas y Municipios	33	FORTAMUN	1005	*FORTAMUN	Municipio de Chigmecatitlán			2 - Gasto de Inversión	622 - Edificación no habitacional	252665	252665	0	0	0	0	0	0	0	N/A	Validado	Rehabilitación comandancia, destinado a seguridad pública
Puebla	Chigmecatitlán	Partida genérica	2026	FEDERALES (APORTACIONES, SUBSIDIOS Y CONVENIOS)	Aportaciones Federales para Entidades Federativas y Municipios	33	FORTAMUN	1005	*FORTAMUN	Municipio de Chigmecatitlán			1 - Gasto corriente	311 - Energía eléctrica	1010660	1010660	315831.24	315831.24	187591	187591	187591	0	N/A	Validado	Pago Alumbrado del 2026	



Ciclo	Periodo	Trimestre	Entidad Federativa	Municipio	Ramo	Unidad de Diseño	Programa Presupuestario	Nombre del Programa Presupuestario	Grupo Funcional	Función	Subfunción	Actividad Institucional	Clave del Indicador	Nombre del Indicador	Definición del Indicador	Método de Cálculo	Nivel del Indicador	Frecuencia de Medición	Unidad de Medida	Tipo	Dimensión del Indicador	Sentido	Meta programada	Justificación	Detalle	Meta Modificada	Justificación	Detalle	Realizado en el Periodo	Justificación	Detalle	Avance (%)	Fejo		
2026	1	1	Puebla	Chigmecatitlán	33-Aportaciones Federales para Entidades Federativas y Municipios	411- Unidad de Diseño Presupuestario, Control y Seguimiento del Gasto	1004	FAIS Municipal y de las Demarcaciones Territoriales del Distrito Federal	2-Desarrollo Social	2-Vivienda y Servicios a la Comunidad	7-Desarrollo Regional	5-Fondo de Aportaciones para la Infraestructura Social	205827	Porcentaje de proyectos FAISMUN de contribución complementaria registrados en el Sistema de Información del FAIS	Permite conocer la proporción de proyectos de contribución complementaria financiados con recursos del FAISMUN y registrados en el Sistema de Información del FAIS (SIFAS) respecto del número estimado de proyectos FAISMUN por registrar en el SIFAS para su ejecución durante el ejercicio fiscal corriente. La clasificación de proyectos complementarios puede ser consultada en el Catálogo FAIS de los lineamientos vigentes.	(Número de proyectos FAISMUN de contribución complementaria registrados en el SIFAS a nivel nacional en el trimestre / Número estimado de proyectos FAISMUN por registrar en el SIFAS a nivel nacional en el año) * 100	Actividad	Trimestral	Porcentaje	Gestión	Eficacia	Descendente	0			NO SE REGISTRARON OBRAS EN ESTE TRIMESTRE	0			NO SE REGISTRARON OBRAS EN ESTE TRIMESTRE	0		NO SE REGISTRARON OBRAS EN ESTE TRIMESTRE	100	Validado
2026	1	1	Puebla	Chigmecatitlán	33-Aportaciones Federales para Entidades Federativas y Municipios	411- Unidad de Diseño Presupuestario, Control y Seguimiento del Gasto	1004	FAIS Municipal y de las Demarcaciones Territoriales del Distrito Federal	2-Desarrollo Social	2-Vivienda y Servicios a la Comunidad	7-Desarrollo Regional	5-Fondo de Aportaciones para la Infraestructura Social	206220	Porcentaje de proyectos FAISMUN de contribución directa registrados en el Sistema de Información del FAIS	Permite conocer la proporción de proyectos de contribución directa financiados con recursos del FAISMUN y registrados en el Sistema de Información del FAIS (SIFAS) respecto del número estimado de proyectos FAISMUN por registrar en el SIFAS para su ejecución durante el ejercicio fiscal corriente. La clasificación de proyectos directos puede ser consultada en el Catálogo FAIS e los lineamientos vigentes.	Número de proyectos FAISMUN de contribución directa registrados en el SIFAS a nivel nacional en el trimestre / Número estimado de proyectos FAISMUN por registrar en el SIFAS a nivel nacional en el año) * 100	Actividad	Trimestral	Porcentaje	Gestión	Eficacia	Ascendente	0			NO SE REGISTRARON OBRAS EN ESTE TRIMESTRE	0			NO SE REGISTRARON OBRAS EN ESTE TRIMESTRE	0		NO SE REPORTARON OBRAS EN ESTE PERIODO	N/D	Validado
2026	1	1	Puebla	Chigmecatitlán	33-Aportaciones Federales para Entidades Federativas y Municipios	411- Unidad de Diseño Presupuestario, Control y Seguimiento del Gasto	1004	FAIS Municipal y de las Demarcaciones Territoriales del Distrito Federal	2-Desarrollo Social	2-Vivienda y Servicios a la Comunidad	7-Desarrollo Regional	5-Fondo de Aportaciones para la Infraestructura Social	206638	Porcentaje de otros proyectos FAISMUN registrados en el Sistema de Información del FAIS	Permite conocer la proporción de otros proyectos financiados con recursos del FAISMUN (PRODIM y gastos indirectos) registrados en el Sistema de Información del FAIS (SIFAS) en relación con el número estimado de proyectos FAISMUN por registrar en el SIFAS para su ejecución durante el ejercicio fiscal corriente. La clasificación de otros proyectos puede ser consultada en el Catálogo FAIS e los lineamientos vigentes.	(Número de otros proyectos FAISMUN registrados en el SIFAS a nivel nacional en el trimestre / Número estimado de proyectos FAISMUN por registrar en el SIFAS a nivel nacional en el año) * 100	Actividad	Trimestral	Porcentaje	Gestión	Eficacia	Descendente	0			NO SE PLANEA REGISTRAR OTROS PROYECTOS	0			NO SE PLANEA REGISTRAR OTROS PROYECTOS	0		NO SE PLANEA REGISTRAR OTROS PROYECTOS	100	Validado
2026	1	1	Puebla	Chigmecatitlán	33-Aportaciones Federales para Entidades Federativas y Municipios	411- Unidad de Diseño Presupuestario, Control y Seguimiento del Gasto	1005	FORTAMUN	2-Desarrollo Social	2-Vivienda y Servicios a la Comunidad	7-Desarrollo Regional	6-Fondo de Aportaciones para el Fortalecimiento de los Municipios y de las Demarcaciones Territoriales del Distrito Federal	208943	Índice en el Ejercicio de Recursos	Del monto anual aprobado de FORTAMUN al municipio o demarcación territorial de la Ciudad de México, este indicador muestra el porcentaje de recursos ejercidos con cargo al FORTAMUN acumulados al periodo que se reporta (sin incluir rendimientos financieros, reintegros, ni erogaciones de otras fuentes).	(Gasto ejercido del FORTAMUN por el municipio o demarcación territorial / Monto anual aprobado del FORTAMUN al municipio o demarcación territorial) * 100	Actividad	Trimestral	Porcentaje	Gestión	Eficacia	Ascendente	24,99998			315,831.25	24,99998		315,831.25	14,84899		Pago de alumbrado público y energía eléctrica	59.4	Validado	
2026	1	1	Puebla	Chigmecatitlán	33-Aportaciones Federales para Entidades Federativas y Municipios	411- Unidad de Diseño Presupuestario, Control y Seguimiento del Gasto	1005	FORTAMUN	2-Desarrollo Social	2-Vivienda y Servicios a la Comunidad	7-Desarrollo Regional	6-Fondo de Aportaciones para el Fortalecimiento de los Municipios y de las Demarcaciones Territoriales del Distrito Federal	208135	Porcentaje de recursos FORTAMUN recibidos por municipios y demarcaciones territoriales de la Ciudad de México	Del monto anual aprobado de FORTAMUN al municipio o demarcación territorial de la Ciudad de México, este indicador muestra el porcentaje de recursos transferidos al municipio o demarcación territorial de la Ciudad de México acumulados al periodo que se reporta. Nota: el monto total de recursos se ministra de manera calendarizada durante el ejercicio fiscal al municipio o demarcación territorial.	(Recursos transferidos del FORTAMUN al municipio o demarcación territorial de la Ciudad de México / Monto anual aprobado del FORTAMUN al municipio o demarcación territorial de la Ciudad de México) * 100	Componente	Trimestral	Porcentaje	Gestión	Eficacia	Ascendente	24,99998			315831.25	24,99998		315831.25	24,99998		315831.25 ministrado al trimestre	100	Validado	

